



Opravná výroční zpráva podfondu

EQUISOL, podfond EQUISOL PRIMO
za období od 1. 1. 2023 do 31. 12. 2023

Obsah

Použité zkratky	4
Oprava a doplnění Výroční zprávy EQUISOL, podfond EQUISOL PRIMO.....	6
1. Základní údaje o Podfondu	8
a) Údaje o cenných papírech Podfondu	8
2. Objektivní zhodnocení vývoje podnikání Fondu v Účetním období	10
a) Přehled investiční činnosti	10
b) Finanční přehled.....	10
c) Přehled portfolia Podfondu	11
d) Přehled výsledků Podfondu	11
e) Přehled základních finančních a provozních ukazatelů Podfondu.....	12
f) Zdroje kapitálu Podfondu	13
g) Vývoj hodnoty akcie v rozhodném období v grafické podobě (§ 291 odst. 1 ZISIF ve spojení s § 234 odst. 1 písm. k) ZISIF a Přílohou 2 písm. f) VoBÚP)	13
h) Informace o tom, jakým způsobem a do jaké míry činnosti Fondu souvisejí s hospodářskými činnostmi, které se kvalifikují jako environmentálně udržitelné.....	14
3. Textová část Výroční zprávy.....	17
a) Popis všech významných událostí, které se týkají Fondu a k nimž došlo po skončení Účetního období, vč. informací o skutečnostech, které nastaly až po rozvahovém dni a jsou významné pro naplnění účelu Výroční zprávy (§ 34 odst. 2 písm. b) ZISIF a § 21 odst. 2 písm. a) ZoÚ)	17
b) Údaje o předpokládaném budoucím vývoji podnikání Fondu (§ 34 odst. 2 písm. c) ZISIF a § 21 odst. 2 písm. b) ZoÚ)	17
c) Informace o aktivitách v oblasti výzkumu a vývoje (§ 21 odst. 2 písm. c) ZoÚ)	19
d) Informace, zda v Účetním období došlo k nabytí vlastních akcií (§ 307 ZOK a § 21 odst. 2 písm. d) ZoÚ).....	19
e) Informace o aktivitách v oblasti ochrany životního prostředí a pracovněprávních vztazích (§ 21 odst. 2 písm. e) ZoÚ)	19
f) Informace o tom, zda Fond má pobočku nebo jinou část obchodního závodu v zahraničí (§ 21 odst. 2 písm. f) ZoÚ)	19
g) Údaje o činnosti obhospodařovatele Fondu ve vztahu k majetku Fondu v Účetním období (§ 291 odst. 1 ZISIF ve spojení s § 234 odst. 1 písm. b) ZISIF)	20
h) Identifikační údaje každé osoby provádějící správu majetku (portfolio manažera), případně externího správce Fondu v rozhodném období a době, po kterou tuto činnost vykonával, včetně stručného popisu jeho zkušeností a znalostí (§ 291 odst. 1 ZISIF ve spojení s § 234 odst. 1 písm. k) ZISIF a Přílohou 2 písm. a) VoBÚP).....	20
i) Identifikační údaje každého depozitáře Fondu v rozhodném období a době, po kterou činnost depozitáře vykonával (§ 291 odst. 1 ZISIF ve spojení s § 234 odst. 1 písm. k) ZISIF a Přílohou 2 písm. b) VoBÚP)	20
j) Identifikační údaje každé osoby pověřené úschovou nebo opatrováním majetku Fondu, pokud je u této osoby uloženo více než 1 % hodnoty majetku Fondu (§ 291 odst. 1 ZISIF ve spojení s § 234 odst. 1 písm. k) ZISIF a Přílohou 2 písm. c) VoBÚP)	20
k) Identifikační údaje každé osoby oprávněné poskytovat investiční služby, která vykonávala činnost hlavního podpůrce ve vztahu k majetku Fondu v rozhodném období, a údaj o době, po kterou tuto činnost vykonávala (§ 291 odst. 1 ZISIF ve spojení s § 234 odst. 1 písm. k) ZISIF a Přílohou 2 písm. d) VoBÚP)	21
l) Identifikace majetku, pokud jeho hodnota přesahuje 1 % hodnoty majetku Fondu ke dni, kdy bylo provedeno ocenění využité pro účely této zprávy, s uvedením celkové pořizovací ceny a reálné hodnoty na konci rozhodného období (§ 291 odst. 1 ZISIF ve spojení s § 234 odst. 1 písm. k) ZISIF a Přílohou 2 písm. e) VoBÚP).....	21
m) Soudní nebo rozhodčí spory, které se týkají majetku nebo nároku vlastníků cenných papírů nebo zaknihovaných cenných papírů vydávaných Fondem, jestliže hodnota předmětu sporu převyšuje 5 %	

hodnoty majetku Fondu v rozhodném období, vč. údajů o všech státních, soudních nebo rozhodčích řízeních za Účetní období, která mohla mít nebo v nedávné minulosti měla významný vliv na finanční situaci nebo ziskovost Fondu nebo jeho skupiny nebo prohlášení o tom, že taková řízení neexistují (§ 291 odst. 1 ZISIF ve spojení s § 234 odst. 1 písm. k) ZISIF a Přílohou 2 písm. g) VoBÚP)	21
n) Hodnota všech vyplacených podílů na zisku na jednu investiční akcii (§ 291 odst. 1 ZISIF ve spojení s § 234 odst. 1 písm. k) ZISIF a Přílohou 2 písm. h) VoBÚP)	21
o) Údaje o skutečně zaplacené úplatě obhospodařovateli za obhospodařování Fondu, s rozlišením na údaje o úplatě za výkon činnosti depozitáře, administrátora, hlavního podpůrce a auditora, a údaje o dalších nákladech či daních (§ 291 odst. 1 ZISIF ve spojení s § 234 odst. 1 písm. k) ZISIF a Přílohou 2 písm. i) VoBÚP)	21
p) Údaje o podstatných změnách údajů uvedených ve statutu investičního fondu, ke kterým došlo v průběhu Účetního období (§ 291 odst. 1 ZISIF ve spojení s § 234 odst. 2 písm. a) ZISIF)	22
q) Údaje o mzdách, úplatách a obdobných příjmech pracovníků a vedoucích osob, které mohou být považovány za odměny, vyplacených obhospodařovatelem Fondu jeho pracovníkům nebo vedoucím osobám v Účetním období, členěných na pevnou a pohyblivou složku, údaje o počtu pracovníků a vedoucích osob obhospodařovatele Fondu a údaje o případných odměnách za zhodnocení kapitálu, které Fond nebo jeho obhospodařovatel vyplatil (§ 291 odst. 1 ZISIF ve spojení s § 234 odst. 2 písm. b) ZISIF)	22
r) Údaje o mzdách, úplatách a obdobných příjmech pracovníků nebo vedoucích osob, které mohou být považovány za odměny, vyplacených obhospodařovatelem Fondu těm z jeho pracovníků nebo vedoucích osob, jejichž činnost má podstatný vliv na rizikový profil Fondu (§ 291 odst. 1 ZISIF ve spojení s § 234 odst. 2 písm. c) ZISIF)	22
4. Prohlášení oprávněných osob Fondu	24
5. Přílohy	25
Příloha č. 1 – Dopis vedení k úpravě informací individuální účetní závěrky k 31.12.2023 a výroční zprávy za rok 2023	
Příloha č. 2 – Účetní závěrka Podfondu ověřená auditorem	
Příloha č. 3 – Identifikace majetku, pokud jeho hodnota přesahuje 1 % hodnoty majetku Podfondu ke dni, kdy bylo provedeno ocenění využité pro účely této zprávy, s uvedením celkové pořizovací ceny a reálné hodnoty na konci rozhodného období (§ 291 odst. 1 ZISIF ve spojení s § 234 odst. 1 písm. k) ZISIF a Přílohou 2 písm. e) VoBÚP)	

Použité zkratky

AIFMR	Nařízení Komise v přenesené pravomoci (EU) č. 231/2013 ze dne 19. prosince 2012, kterým se doplňuje směrnice Evropského parlamentu a Rady 2011/61/EU, pokud jde o výjimky, obecné podmínky provozování činnosti, depozitáře, pákový efekt, transparentnost a dohled, ve znění pozdějších předpisů
AVANT IS	AVANT investiční společnost, a.s., IČO: 275 90 241, se sídlem Hvězdova 1716/2b, Nusle, 140 00 Praha 4
ČNB	Česká národní banka
Fond	EQUISOL SICAV, a.s., IČO: 099 75 730, se sídlem Hvězdova 1716/2b, Nusle, 140 00 Praha 4
IAS/IFRS	Mezinárodní standardy účetního výkaznictví přijaté právem Evropské unie
Fondový kapitál	Hodnota majetku v podfondu snížená o hodnotu dluhů v podfondu ve smyslu § 191 odst. 6 ZISIF, přičemž majetek a dluhy podfondu představují majetek a dluhy Fondu z jeho investiční činnosti, které byly jako část jmění Fondu účetně a majetkově odděleny a zahrnuty do podfondu vytvořeného Fondem ve smyslu ust. § 165 odst. 1 a 2 ZISIF.
ISIN	Identifikační označení podle mezinárodního systému číslování pro identifikaci cenných papírů
LEI	Legal Entity Identifier (blíže viz https://www.gleif.org/en a https://www.cdcp.cz/index.php/cz/dalsi-sluzby/lei-legal-entity-identifier/prideleni-lei)
Ostatní jmění	Majetek a dluhy Fondu, které nejsou součástí majetku a dluhů Fondu z jeho investiční činnosti ve smyslu § 165 odst. 2 ZISIF
OZ	Zákon č. 89/2012 Sb., občanský zákoník, ve znění pozdějších předpisů
Podfond	Podfond vytvořený Fondem s názvem „EQUISOL, podfond EQUISOL PRIMO“
VoBÚP	Vyhláška č. 244/2013 Sb., o bližší úpravě některých pravidel zákona o investičních společnostech a investičních fondech, ve znění pozdějších předpisů
Výroční zpráva	Tato výroční zpráva
Účetní období	Období od 1. 1. 2023 do 31. 12. 2023
ZISIF	Zákon č. 240/2013 Sb., o investičních společnostech a investičních fondech, ve znění pozdějších předpisů
ZoA	Zákon č. 93/2009 Sb., o auditorech, ve znění pozdějších předpisů
ZOK	Zákon č. 90/2012 Sb., o obchodních společnostech a družstvech (zákon o obchodních korporacích), ve znění pozdějších předpisů
ZoÚ	Zákon č. 563/1991 Sb., o účetnictví, ve znění pozdějších předpisů

Srovnávacím obdobím v rozvaze, podrozvaze, výkazu zisku a ztráty, výkazu změn vlastního kapitálu je období končící posledním dnem účetního období předcházejícího Účetnímu období.

Vysvětlující poznámky obsahují dostačující informace tak, aby investor řádně porozuměl veškerým významným změnám v hodnotách a vývoji v Účetním období, jež odráží finanční výkazy.

Výroční zpráva je nekonsolidovaná a je auditovaná.

Fond v souladu s ust. § 165 odst. 1 ZISIF vytváří podfondy jako účetně a majetkově oddělené části jmění Fondu. O majetkových poměrech podfondů, jakož i o dalších skutečnostech, se vede účetnictví tak, že umožnilo sestavení účetní závěrky samostatně za Fond i každý jeho podfond. Za Podfond je sestavena Výroční zpráva.

Oprava a doplnění Výroční zprávy EQUISOL, podfond EQUISOL PRIMO

V Praze 22.08.2024

V účetních výkazech (rozvaze, ve výkazu zisku a ztráty a podrozvaze) byly provedeny následující opravy, které jsou popsány níže.

Změny a opravy byly provedeny na těchto stránkách v návaznosti na původní Výroční zprávu ze dne 03.07.2024.

(všechny údaje jsou v tis. Kč)

Strana	Přílohy účetní závěrky	Popis
16	Účasti s rozhodujícím vlivem	Oprava z 48 na 40 041
16	Ostatní pasiva	Oprava z 931 356 na 944 336
18	Účasti s rozhodujícím vlivem – oceňovací rozdíl	Oprava z -4 na 39 989
18	Zisk/ztráta z přecenění	Oprava z -6 na 39 987
19	Závazky z obchodování s cennými papíry	Oprava z 930 591 na 943 571
19	Vývoj hodnoty ostatních pasiv – Přírůstky	Oprava z 6 670 436 na 6 683 416
	Vývoj hodnoty ostatních pasiv – Splatná hodnota závazku	Oprava z 931 356 na 944 336
20	Kapitálové fondy	Oprava z 1 954 354 na 1 941 373
20	Výsledek hospodaření	Oprava z -32 011 na 7 983
21	Zisk nebo ztráta z přecenění	Oprava z -73 737 na -33 744
22	Zisk/ztráta z kapitálových finančních nástrojů oceněných reálnou hodnotou	Oprava z -6 na 39 987
22	Finanční aktiva	Oprava z -73 737 na -33 744
	Účasti s rozhodujícím vlivem	Oprava z -6 na 39 987
23	Zisk nebo ztráta za účetní období z běžné činnosti před zdaněním	Oprava z -26 645 na 13 349
	Výnosy nepodléhající zdanění	Oprava z -80 602 na -120 596
24	Zisk nebo ztráta z finančních operací – Tuzemsko	Oprava z -28 565 na 11 428
24	Hodnoty předané k obhospodařování	Oprava z 2 843 089 na 2 883 082
27	Ostatní pasiva	Oprava z 931 356 na 944 336
26	Obchodní podíly; EQS Reality Estate, s.r.o.	Oprava z 40 na 40 033
26	Obchodní podíly	Oprava z 48 na 40 041
27	Riziko ceny obchodních podílů	Oprava z 48 * 15 % na 40 041 * 15 %; z 7 na 6 006
29	Účasti s rozhodujícím vlivem	Oprava z 48 na 40 041

29	Ostatní pasiva	Oprava z 931 356 na 944 336
36	Účasti s rozhodujícím vlivem Ostatní pasiva	Oprava z 48 na 40 041 Oprava z 931 356 na 944 336
39	Účasti s rozhodujícím vlivem – Zisk /ztráta z přecenění do výsledku hospodaření	Oprava z -6 na 39 987
39	Účasti s rozhodujícím vlivem – Reálná hodnota k 31.12.	Oprava z 48 na 40 041
39	Ostatní pasiva – Nákupy/Vznik	Oprava z 6 670 436 na 6 683 416
39	Ostatní pasiva – Reálná hodnota k 31.12.	Oprava z 931 356 na 944 336
Strana	Výroční zprávy	Popis
8	Dlouhodobá aktiva Aktiva celkem	Oprava z 205 244 na 245 237 Oprava z 2 843 089 na 2 883 082
8	Vlastní kapitál Krátkodobé závazky Pasiva Celkem	Oprava z 1 906 366 na 1 933 378 Oprava z 936 723 na 949 704 Oprava z 2 843 089 na 2 883 082
9	Přehled portfolia Podfondu: Celková aktiva Podfondu Majetkové účasti s rozhodujícím vlivem	Oprava z 2 843 089 na 2 883 082 Oprava z 48 na 40 041
9	Přehled výsledků Podfondu: Náklady z přecenění Náklady celkem HV po zdanění	Oprava z 102 848 na 62 855 Oprava z 108 709 na 68 716 Oprava z -32 011 na 7 982
10	Hlavní finanční ukazatelé: NAV Čistý zisk Hodnota výkonnostní investiční akcie (VIA)	Oprava z 1 906 366 na 1 933 378 Oprava z -32 011 na 7 982 Oprava z 0,933 EUR na 0,9462 EUR
11	Zdroje kapitálu Podfondu: Vlastní kapitál Krátkodobé závazky	Oprava z 1 906 366 na 1 933 378 Oprava z 936 723 na 949 704
	Příloha č. 3 – Identifikace majetku Majetkové účasti	Oprava z 40 na 40 033

1. Základní údaje o Podfondu

Název Podfondu	EQUISOL, podfond EQUISOL PRIMO
Sídlo	Hvězdova 1716/2b, 140 00 Praha 4
NID	75163519
Vznik Podfondu:	11. 8. 2022
Doba trvání Podfondu	doba neurčitá
Typ Fondu a jeho právní forma	Podfond fondu kvalifikovaných investorů dle ust. § 95 odst. 1 písm. a) ZISIF v právní formě akciové společnosti s proměnným základním kapitálem
Právní režim	Fond se při své činnosti řídí právními předpisy všeobecně závaznými v České republice
Země sídla Fondu	Česká republika
Telefonní číslo a webové stránky	+420 267 997 795, avantfunds.cz
Obhospodařovatel	AVANT IS
Poznámka	Obhospodařovatel je oprávněn přesáhnout rozhodný limit. Obhospodařovatel vykonává pro Fond služby administrace ve smyslu ust. § 38 odst. 1 ZISIF.
LEI Podfondu	315700NH4HXIV41TH435

a) Údaje o cenných papírech Podfondu

Výkonnostní investiční akcie („VIA“)

Podoba	zaknihovaný cenný papír
Forma	na jméno
Jmenovitá hodnota	kusové
Obchodovatelnost	nejsou přijaty k obchodování na evropském regulovaném trhu
Převoditelnost	převoditelnost je omezena
ISIN	CZ0008049236
Počet akcií ke konci Účetního období	82.637 448 ks
Změny v Účetním období	
Nově vydané	69 222 494 ks v objemu 66 958 tis. EUR
Odkoupené	0 ks v objemu 0 tis. EUR



Prioritní investiční akcie („PIA“)

Podoba	zaknihovaný cenný papír
Forma	na jméno
Jmenovitá hodnota	kusové
Obchodovatelnost	nejsou přijaty k obchodování na evropském regulovaném trhu
Převoditelnost	převoditelnost je omezena
ISIN	CZ0008049228
Počet akcií ke konci Účetního období	0 kusů
Změny v Účetním období	
Nově vydané	0 ks v objemu 0 tis. EUR
Odkoupené	0 ks v objemu 0 tis. EUR



2. Objektivní zhodnocení vývoje podnikání Fondu v Účetním období

(ust. § 34 odst. 2 písm. a) ZISIF)

a) Přehled investiční činnosti

Fond vytváří podfondy, jako účetně a majetkově oddělené části jmění Fondu. Fond zahrnuje do podfondů majetek a dluhy ze své investiční činnosti. K podfondům Fond vydává investiční akcie. O majetkových poměrech podfondů, jakož i o dalších skutečnostech, se vede účetnictví tak, aby umožnilo sestavení účetní závěrky za každý jednotlivý podfond. Veškerá činnost Fondu probíhá na jeho podfondech.

Přehled investiční činnosti Podfondu

Předmětem podnikatelské činnosti Fondu je a nadále bude kolektivní investování peněžních prostředků vložených kvalifikovanými investory. V průběhu Účetního období Fond vykonával běžné činnosti v souladu se svým statutem. Investiční strategie Fondu je setrvale dosahovat stabilního absolutního zhodnocení prostředků vložených Investory. Podfond investuje zejména do poskytování úvěrů a zápůjček, nákupu pohledávek a Účastí. Součástí strategie Podfondu je i diverzifikace rizik na základě investic do různých nepropojených majetkových hodnot, dále do investičních cenných papírů (akcií a dluhopisů) a cenných papírů vydaných investičními fondy, a to jak obchodovatelných, tak neobchodovatelných na veřejných regulovaných trzích.

V současné době platí, že řídicí orgány Fondu pevně nezavázaly Fond k dalším významným investicím, včetně očekávaných zdrojů financování. V průběhu Účetního období Fond nezavedl žádné nové významné produkty či služby. Fond neneviduje žádná omezení využití zdrojů jeho kapitálu, které podstatně ovlivnily nebo mohly podstatně ovlivnit provoz Fondu, a to ani nepřímo.

b) Finanční přehled

Ze zveřejněného výkazu Rozvaha (příloha č. 2 Výroční zprávy) lze definovat finanční pozici Podfondu následujícími údaji v tis. Kč:

Ukazatel	Stav k poslednímu dni Účetního období
Dlouhodobá aktiva	245 237
Krátkodobá aktiva	2 637 845
Aktiva celkem	2 883 082

Ukazatel	Stav k poslednímu dni Účetního období
Vlastní kapitál	1 933 378
Dlouhodobé závazky	0
Krátkodobé závazky	949 704
Pasiva celkem	2 883 082



c) Přehled portfolia Podfondu

V této části je uveden pouze základní komentovaný přehled o portfoliu Podfondu a jeho výsledcích za Účetní období v tis. Kč. Více podrobností je uvedeno v auditované účetní závěrce v příloze č. 2 Výroční zprávy.

Ukazatel	Stav k poslednímu dni předcházejícího účetního období	Stav k poslednímu dni Účetního období	% podíl	změna v %
Celková aktiva Podfondu	329 690	2 883 082	100	874,48
Peněžní prostředky	147 146	1 138 701	39,50	773,86
Majetkové účasti s rozhodujícím vlivem	0	40 041	1,39	100
Poskytnuté úvěry a zápůjčky	1 933	1 489 124	51,65	77 036,94
Dluhové cenné papíry	180 301	205 196	7,12	113,81
Ostatní majetek	310	10 020	0,34	3 232,26

Komentář k přehledu portfolia

Významná hmotná dlouhodobá aktiva Podfondu jsou uvedena v příloze č. 3 Výroční zprávy.

V průběhu Účetního období se nevyskytly žádné faktory, rizika či nejistoty, které by měly vliv na výsledky hospodaření Fondu.

d) Přehled výsledků Podfondu

Ze zveřejněného výkazu Výsledovka (příloha č. 2 Výroční zprávy) lze definovat finanční výkonnost Podfondu následujícími údaji v tis. Kč:

Ukazatel	Stav k poslednímu dni předcházejícího účetního období	Stav k poslednímu dni Účetního období	% podíl	změna v %
Běžné výnosy (inkasa dividend, úroků atd.)	688	39 482	48,11	5 738,66
Ostatní výnosy	1 956	42 583	51,89	2 177,04
Výnosy celkem	2 644	82 065	100	3 103,82
Správní náklady	1 678	5 834	8,49	347,68
Ostatní náklady	8	27	0,04	337,5
Náklady z přecenění	16 935	62 855	91,47	371,15
Náklady celkem	18 621	68 716	100	369,02
Daň z příjmu	0	5 367	-	N/A
HV po zdanění	-15 977	7 982	-	149,96

Komentář k přehledu výsledků

Nejvýznamnějším zdrojem výnosů Podfondu jsou výnosy z úroků, výnosy z devízových operací a výnosy z termínovaných vkladů. Položka ostatní výnosy představuje změny reálných hodnot na konci účetního období. Významné položky, které ovlivňují výši správních nákladů jsou administrace a obhospodařování, služby depozitáře, auditorské a právní služby a ostatní služby. Ostatní náklady představují změny reálných hodnot na konci účetního období, kurzové rozdíly a bankovní poplatky.

e) Přehled základních finančních a provozních ukazatelů Podfondu**Hlavní finanční ukazatelé**

Následující údaje jsou uvedeny v tis. Kč:

Ukazatel	Stav k poslednímu dni předcházejícího účetního období	Stav k poslednímu dni Účetního období	Změna v %
NAV	309 604	1 933 378	624,47
Pákový efekt – metoda hrubé hod. aktiv	59%	89%	52 %
Pákový efekt – metoda standardní závazková	106%	149%	40 %
Nové investice (úpis)	325 581	1 628 773	500,27
Ukončené investice (odkupy)	0	0	-
Čistý zisk	-15 977	7 982	149,96
Hodnota výkonnostní investiční akcie (VIA)	1 EUR	0,9462 EUR	0,95

Komentář k hlavním finančním ukazatelům

NAV Podfondu – celková hodnota Fondového kapitálu Podfondu, tj. celková hodnota majetku Podfondu po odečtení všech dluhů Podfondu. NAV Podfondu je ze 100 % přiřazeno investorům investujícím do výkonnostních investičních akcií. Míra využití pákového efektu je relativně nízká, maximální míra je dle statutu Fondu stanovena na 400 %.

f) Zdroje kapitálu Podfondu

Následující přehled údajů v tis. Kč vyjadřuje stav dlouhodobých a krátkodobých zdrojů kapitálu k poslednímu dni Účetního období. Informace o struktuře vlastního kapitálu Fondu jsou uvedeny v příloze č. 2 Výroční zprávy.

Dlouhodobé zdroje kapitálu v tis. Kč	Stav k poslednímu dni Účetního období
Vlastní kapitál	1 933 378
Cizí zdroje	0

Krátkodobé zdroje kapitálu v tis. Kč	Stav k poslednímu dni Účetního období
Krátkodobé závazky	949 704

Komentář ke zdrojům financování

Investiční činnost Podfondu je financována především dlouhodobými zdroji z vydávaných investičních akcií. Cizí zdroje Podfondu jsou tvořeny zejména Dlouhodobými závazky. V rámci své činnosti není Podfond nucen omezovat svou investiční činnost z důvodů nedostatku zdrojů kapitálu. Případné výpadky ve financování z důvodů odkupů investičních akcií je schopen pokrýt z externích zdrojů nebo operativním prodejem likvidních aktiv.

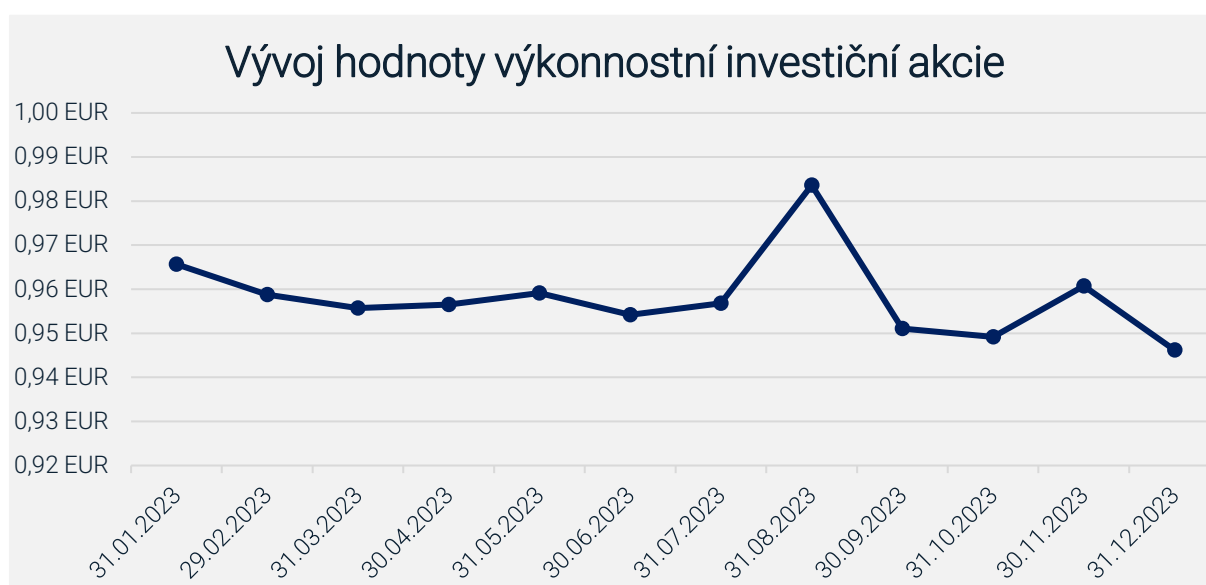
Vysvětlení a rozbor peněžních toků

Více podrobností je uvedeno v auditované účetní závěrce v příloze č. 2 Výroční zprávy.

Peníze a peněžní ekvivalenty (pohledávky za bankami) – zde je zachycen stav finančních prostředků na bankovních účtech Fondu. Peněžní prostředky v hotovosti Fond nemá.

Fondu není známo žádné omezení využití zdrojů kapitálu, které podstatně ovlivnilo nebo mohlo podstatně ovlivnit provoz Fondu, a to i nepřímo.

g) Vývoj hodnoty akcie v rozhodném období v grafické podobě (§ 291 odst. 1 ZISIF ve spojení s § 234 odst. 1 písm. k) ZISIF a Přílohou 2 písm. f) VoBÚP)



Fond v rozhodném období nesledoval ani nekopíroval žádný index nebo jiný benchmark.

h) Informace o tom, jakým způsobem a do jaké míry činnosti Fondu souvisejí s hospodářskými činnostmi, které se kvalifikují jako environmentálně udržitelné

Podkladové investice tohoto finančního produktu nezohledňují kritéria EU pro environmentálně udržitelné hospodářské činnosti.

Charakter Podfondu

Podfond patří do kategorie subjektů kolektivního investování. Investoři do investičních akcií vydávaných Fondem mají právo na odkup těchto investičních akcií na účet Podfondu. Lhůta pro výplatu protiplnění za odkupované investiční akcie je uvedena ve statutu Podfondu a její délka činí max. 1 rok od obdržení žádosti o odkup obhospodařovatelem Fondu.

Investiční strategie / reálná hodnota investic Podfondu

Podfond investuje zejména do poskytování úvěrů a zápůjček, nákupu pohledávek a Účástí. Součástí strategie Podfondu je i diverzifikace rizik na základě investic do různých nepropojených majetkových hodnot, dále do investičních cenných papírů (akcií a dluhopisů) a cenných papírů vydaných investičními fondy, a to jak obchodovatelných, tak neobchodovatelných na veřejných regulovaných trzích.

Aktuální portfolio Fondu lze z hlediska korelace s vývojem ekonomiky považovat za neutrální. Nicméně lze očekávat, že postupné snižování úrokových sazeb může vést k mírnému zvýšení reálné hodnoty dluhových nástrojů v portfoliu Fondu.

Investice Podfondu jsou dostatečně diverzifikovány. Diverzifikací je zajištěna vyšší ochrana hodnoty majetku Podfondu v případě selhání jednotlivých investic. Lze očekávat nižší absolutní ztrátu celkové hodnoty investic v portfoliu.

Podfond drží část portfolia v hotovosti nebo v nástrojích, které lze ve velmi krátké době přeměnit na peněžní prostředky, aniž by Podfond realizoval ztrátu.

Podfond je připraven na vyšší nároky na likvidní zdroje v následujícím období.

Investování do dluhových nástrojů obecně je relevantní investiční strategií v kterékoliv fázi ekonomického cyklu. Přízpůsobení se podmínkám vyžadují zejména kritéria pro výběr cílových nástrojů (např. preference seniorních nástrojů, požadavky na vyšší/více likvidní zajištění, nižší LTV, vyšší míra diverzifikace, vyloučení některých ohrožených sektorů apod.).

Aktuálně není zvažována změna investiční strategie Podfondu.

Likvidita Podfondu

Podfond disponuje dostatečnými zdroji likvidního majetku, které mu umožňují dlouhodobě zajistit běžné náklady na činnost správy vlastního majetku. Těmito běžnými náklady jsou zejména odměna obhospodařovatele, administrátora a depozitáře. Díky dostatečným zdrojům likvidního majetku nejsou očekávány potíže při krytí běžných nákladů Podfondu.

Hlavní potřebu likvidity lze očekávat z titulu odkupů investičních akcií. V případě potřeby může Podfond učinit následující opatření:

- zastavení další investiční činnosti a využití prostředků z ukončených investic;
- prodej likvidního majetku;
- zajištění dluhového financování;
- zpeněžení ostatního majetku;
- dočasné pozastavení odkupování investičních akcií.

Podfond disponuje dostatečnými nástroji, jak překlenout krátkodobý i střednědobý nedostatek likvidních prostředků.

Provozní rizika

Obhospodařovatel a administrátor pro Podfond řádně zajistili veškeré potřebné činnosti.

V rámci zvýšené volatility na finančních trzích lze očekávat, že pravidelné oceňování majetku a dluhů na základě tržních dat může být obtížnější a spolehlivost dat může být limitována. Aktuální metoda oceňování majetku a dluhů Podfondu však poskytuje dostatečné možnosti, jak zohlednit mimořádné okolnosti.

Předpoklad nepřetržitého trvání účetní jednotky

S ohledem na výše uvedené nebyly identifikovány významné pochybnosti o nepřetržitém trvání účetní jednotky. Aktuální likvidita Podfondu je zajištěna, neboť velká část majetku Podfondu je umístěna v likvidních nástrojích. Pro řešení případných budoucích problémů s likviditou v případě nadměrných požadavků na odkup byly definovány vhodné nástroje. V provozní oblasti jsou pro Podfond veškeré potřebné služby zajištěny.

Vliv ekonomického vývoje, inflace a změny úrokových sazeb na hospodaření Podfondu

Fond je ovlivňován zejména vývojem v České a Slovenské republice, které jsou pod silným vlivem vývoje v EU a také pod silným vlivem externích událostí (např. kvůli geografické blízkosti k Ukrajině). Vliv na hospodaření Fondu je především prostřednictvím změny reálné hodnoty majetku a závazků Fondu.

Ekonomická situace byla v průběhu roku 2023 ovlivněna dvěma silnými faktory – vysokou inflací a slabou ekonomickou situací.

- Byť ČNB byla jednou z prvních národních bank, která přistoupila ke zvyšování úrokových sazeb (z počáteční úrovně dvoutýdenní reposazby 0,25 % až na úroveň 7,00 % z června 2022, kterou ČNB držela téměř po celý rok 2023), tak nedokázala zabránit vysokému růstu inflace, která se v roce 2023 v průměru držela nad 10 %. Centrální banky v dalších státech brzy následovaly a i v hlavních ekonomických centrech ovlivňujících celosvětový trh, tedy v USA a EU, se úrokové sazby držely na vysokých úrovních, příp. v roce 2023 dále postupně rostly. Inflace byla vysoká zejména ve státech střední a východní Evropy, kde její vývoj eskaloval i kvůli silnému dopadu války na Ukrajině z důvodu cen energií, originálně získávaných z Ruska. Hlavním cílem centrálních bank je boj proti inflaci, zejména proti vzniku inflace dlouhodobě vysoké, a to i za cenu snížení hospodářské aktivity a spotřeby domácností a případně vyvolání mírné recese. Proto byl růst úrokových sazeb rychlý a na v předchozím desetiletí nevidané úrovně a aktivitu ekonomických subjektů skutečně začal dusit.
- Ekonomika se tak v průběhu roku 2023 pohybovala mezi stagnací a slabou recesí (k datu vytvoření této Výroční zprávy odhad -0,3 % za 2023). Příčinou bylo omezení investic firem i razantní snížení spotřebních výdajů domácností způsobené poklesem reálných mezd (-2,5 % za 2023), ztrátou kupní síly nízkopříjmových domácností a spořením těch vysokopříjmových. Spotřebitelé jsou ve svých výdajích stále velmi obezřetní, ve svých obavách jsou utvrzováni dalšími negativními zprávami ze světa nebo domácími vlivy typu konsolidačního balíčku státního rozpočtu.
- Růst úrokových sazeb s mírným zpožděním vedl k růstu sazeb depozitních, což dále v roce 2023 podporovalo domácnosti v opatrném chování, byť reálné úrokové sazby vlivem vysoké inflace zůstávaly záporné.

Dopady ruské invaze na Ukrajinu

Z pohledu finančních trhů a makroekonomického vývoje ruská invaze na Ukrajinu ztratila svůj iminentní význam a vliv. Za cca 2 roky od zahájení konfliktu (únor 2022) již byly nalezeny alternativy dodávek energií a surovin, náhradní zdroje a přepravní a skladovací kapacity. Teplá zima 2022/2023 pomohla vyhnout se nedostatku plynu a ropy a následně i snížit jejich ceny na trhu a naplnit zásobníky a objednat kapacitu na zimu 2023/2024. Taktéž ekonomiky, firmy a dodavatelsko-odběratelské řetězce prokázaly určitou míru odolnosti a flexibility vypořádat se s dražšími energiemi nebo sankcemi na Rusko ovlivňujícími toky zboží a služeb.

Hlavní zdroje rizik spojené s okupací Ukrajiny i po cca dvou letech trvání konfliktu zůstávají totožné, v čase se však snižuje jejich vliv:

- velké výkyvy na finančních trzích, a to zejména pro případ větší eskalace či rozšíření konfliktu;
- dostupnost a ceny surovin a energií s dopadem na zvýšení inflace či oběh zboží;
- navazující celkový pokles ekonomické aktivity, jehož důsledkem bude recese, včetně omezení ziskovosti firem a investiční aktivity.

V souvislosti s okupací části Ukrajiny Ruskou federací provedl Fond identifikaci hlavních rizik, kterým může v této souvislosti čelit, a současně ve vazbě na identifikovaná rizika vyhodnotil, zda u Fondu není ohrožen předpoklad nepřetržitého trvání účetní jednotky.

Fond nevlastní žádná aktiva v Rusku či na Ukrajině a ani nemá významnou část investorů z těchto destinací.



3. Textová část Výroční zprávy

- a) Popis všech významných událostí, které se týkají Fondu a k nimž došlo po skončení Účetního období, vč. informací o skutečnostech, které nastaly až po rozvahovém dni a jsou významné pro naplnění účelu Výroční zprávy (§ 34 odst. 2 písm. b) ZISIF a § 21 odst. 2 písm. a) ZoÚ)

Po rozvahovém dni nedošlo u Podfondu k žádné změně ani skutečnosti, která by byla významná pro naplnění účelu Výroční zprávy.

- b) Údaje o předpokládaném budoucím vývoji podnikání Fondu (§ 34 odst. 2 písm. c) ZISIF a § 21 odst. 2 písm. b) ZoÚ)

V průběhu aktuálního účetního období bude Fond dále realizovat investiční strategii vymezenou ve statutu Fondu formou selekce titulů vhodných k investování a aktivního řízení portfolia Fondu.

V průběhu aktuálního účetního období bude Fond dále čelit kreditnímu riziku protistran, což plyne z jeho investiční strategie. Fond bude eliminovat tato rizika zejména aktivním zajištěním poskytovaných úvěrů.

Makroekonomický výhled na rok 2024 byl postavený na základě prognóz ČNB a KB z podzimu 2023 a stojí na těchto předpokladech vývoje základních fundamentů české ekonomiky:

- Dojde k obnovení růstu HDP o slabých 1,6 %, a to díky obnovenému růstu reálných mezd (nízká nezaměstnanost drží se pod 4 % dle metodiky Ministerstva práce a sociálních věcí (dále jen „MPSV“) pomůže ve vyjednávací pozici vůči zaměstnavatelům) a následně mírnému růstu spotřebních výdajů. Naopak brzdit ekonomiku budou stále ještě vysoké úrokové sazby (zejména počátkem roku 2024) a slabý růst dalších zemí, zejména Německa. Rizikem pro obnovení růstu HDP je reakce na konsolidační balíček či globální vývoj a z toho plynoucí obezřetné chování ekonomických subjektů tlumících spotřebu a investice.
- Inlace se v roce 2024 dostane ke 2 %, a to díky srovnávací základně, silnému poklesu poptávky z roku 2023 a zlevnění surovin na trzích; s rizikem na vyšší straně kvůli snižování státních dotací a subvencí (s dopadem na cenu, např. přes navýšení o OZE), vlivu konsolidačního balíčku, nízké nezaměstnanosti, silnějšímu oživení poptávky a riziku růstu cen ropy.
- Pokles inflace by měl být následován poklesem úrokových sazeb, kdy pravděpodobný je rychlý pokles korunových sazeb na cca 4 % na konci 2024, poté by již pokles měl být pozvolnější. 10Y IRS by měl klesnout o cca 0,5 procentního bodu k 4 % a mělo by dojít ke zploštění křivky. Obdobný vývoj je očekáván i pro eurové a dolarové sazby, byť zejména pro Euro platí, že sazby jsou a budou vyšší a po delší dobu, než bylo predikováno počátkem roku 2023.
- Pokles úrokových sazeb bude opatrně následován i snižováním korunových (či cizoměnových) depozitních úroků.
- Kurz české koruny k EUR se v roce 2023 držel většinou pod 24 CZK/EUR, s mírným oslabováním ke konci roku. Pro rok 2024 čekáme dle makroekonomických fundamentů vývoj bez významných výkyvů - mírné oslabení až k 25 CZK/EUR v prvním pololetí kvůli poklesu korunových úrokových sazeb, v pololetí druhém naopak slabší posílení díky hospodářskému oživení v ČR.

Výhled pro jednotlivá aktiva, do kterých Fond převážně investuje:

- Úvěry a pohledávky
 - o Obecně zůstává v ekonomice nízký podíl NPL (úvěry v selhání), ať již jde o úvěry hypotéční, spotřebitelské nebo nefinančním podnikům. Může však docházet k mírnému nárůstu vlivem zpoždění tohoto ukazatele za vývojem reálné ekonomiky.
 - o Ocenění úvěrů na reálnou hodnotu by měl pozitivně ovlivňovat pokles úrokových sazeb v ekonomice (promítnutý přes pokles bezrizikové úrokové sazby diskontních faktorů).

- Rizikem je vývoj kreditní marže, kdy situace jednotlivých úvěrových pohledávek bude silně ovlivněna finančními parametry dlužníků, zejména schopností generovat cash flow na úhradu úroků a jistin, respektive schopností své závazky refinancovat, tedy schopností získat nové financování a za akceptovatelnou cenu, a kreditní marže vstupující do ocenění úvěrů a pohledávek tedy bude silně záviset na individuálním posouzení finančního zdraví dlužníka.
- Realitní trh
 - Stavebnictví pokleslo v roce 2023, na rok 2024 je čekán mírný růst do 5 %. Trh nemovitostí zažil mírnou korekci cen do 5 % za ČR za 2023 (dle indexu cen nemovitostí), korekci brzdila nákladová strana, resp. inflační růst cen stavebních materiálů, který však obecně postupně odezněl, a růst ceny prací včetně mezd.
 - Pokles úrokových sazeb bude impulsem pro úvěrový trh. Díky poklesu úroků z vkladů a poklesu hypotečních úroků dojde k oživení hypotečních úvěrů a tím i poptávky po nemovitostech. Oživení pomohou i uvolněná pravidla ČNB pro hypotečního financování.
 - Mělo by tak dojít k pozvolnému návratu růstu cen nemovitostí, ten však bude selektivní (z pohledu lokace a kvality), vyvolán spíše nižší novou nabídkou (byť i na straně poptávky dojde k oživení). Cenová dostupnost bydlení stále zůstává špatná kvůli silnému růstu cen v posledních letech v porovnání s dřívějšími lety a kvůli zaostávajícímu růstu reálných mezd.
 - Situace jednotlivých nemovitostí a developerských projektů bude silně individuálně ovlivněna finančními parametry jednotlivých projektů, cenou a dostupností financování, úřízením nákladů a ziskové marže a kvalitou projektových kalkulací. Silnější vliv než dříve budou mít i požadavky ESG, které budou zvyšovat nákladovost, ovlivňovat konkurenceschopnost nemovitosti či projektu a schopnost získat si externí financování a jeho cenu.
- Dluhopisy
 - Pro rok 2024 je očekávaný pokles krátkého konce křivky v návaznosti na postupné významné snížení reposazby. Pokles sazeb s delší splatností by také měl nastat, ale měl by být částečně brzděn eurovými sazbami, které začnou klesat později. Snižování deficitu státního hospodaření by mělo pomoci ČR k udržení ratingů u hlavních agentur.
 - Tyto faktory by měly pomoci dluhopisům v růstu, ať již těm veřejně obchodovaným díky růstu tržní ceny, či neobchodovaným díky dopadu přes pokles bezrizikové sazby diskontního faktoru při ocenění na reálnou hodnotu. U veřejně obchodovaných dluhopisů trhy reagovaly dopředu a dluhopisové indexy rostly již v roce 2023, další pokles sazeb bude dále podporovat tento fundamentem daný růst.
 - Rizikem je vývoj kreditní marže, kdy situace jednotlivých dluhopisů bude silně ovlivněna finančními parametry emitentů, zejména schopností generovat cash flow na úhradu úroků a jistin, respektive schopností své závazky refinancovat, tedy schopností získat nové financování a za akceptovatelnou cenu, a kreditní marže vstupující do ocenění dluhopisů tedy bude silně záviset na individuálním posouzení finančního zdraví emitenta.
- Majetkové účasti (neobchodované společnosti)
 - Ocenění majetkových účastí bude v roce 2024 pod vlivem dvou potencionálně protichůdných vlivů – pokles úrokových sazeb a individuální vývoj jednotlivých společností v období doznávající recese.
 - Ocenění majetkových účastí na reálnou hodnotu by měl pozitivně ovlivňovat pokles úrokových sazeb v ekonomice (promítnutý přes pokles bezrizikové úrokové sazby diskontních faktorů). Tento faktor by také měl začít (se zpožděním) podporovat ekonomickou aktivitu firem a snižovat jejich nákladovost při využití úvěrového financování

- o Na druhé straně bude zásadní pro ocenění majetkových účastí individuální situace jednotlivých firem, která bude silně ovlivněna jejich finančními parametry, zejména schopností růst na tržbách a EBITDA a generovat cash flow a ziskovou marži, což bývají nejdůležitější vstupy pro oceňovací modely. Individuální situace jednotlivých firem tak bude velmi různorodá a bude záviset na vývoji odvětví a schopnosti managementů firem obstát v prostředí vysokých nákladů a dlouhodobého slabého růstu po předchozí cca desetileté periodě podporující využívání cizích zdrojů na úkor vlastní ekvity.

Rizikové faktory aktuálního účetního období

V průběhu aktuálního účetního období budou významným rizikovým faktorem následující jevy:

- pomalejší než čekáný pokles inflace;
- pozvolnější než očekávaný pokles úrokových sazeb v ekonomice s dopadem na ceny akcií a dluhopisů kvůli tržní poptávce a přes oceňovací modely, způsobující zhoršení finančního zdraví firem a podporující spoření jako alternativu k investování;
- pokračující pokles spotřebitelských útrat a investic osob a firem s následným významným omezením ekonomické aktivity napříč všemi sektory ekonomiky (včetně průmyslu a stavebnictví) a pokračující ekonomickou stagnací;
- zhoršení ziskovosti firem, růst defaultů a růst kreditních přírážek s dopadem na reálnou hodnotu majetku a dluhů Fondu;
- mezinárodní vlivy mající šokový dopad nebo zvyšující riziko.

Ke dni vyhotovení Výroční zprávy existuje značná míra nejistoty ohledně efektu těchto předpokladů a rizik na celosvětovou i tuzemskou ekonomiku, neboť neustále dochází k vývoji. Nelze proto s požadovanou přesností stanovit očekávaný dopad výše uvedených rizik na reálnou hodnotu majetku a dluhů Fondu.

c) Informace o aktivitách v oblasti výzkumu a vývoje (§ 21 odst. 2 písm. c) ZoÚ)

Podfond není aktivní v oblasti výzkumu a vývoje.

d) Informace, zda v Účetním období došlo k nabytí vlastních akcií (§ 307 ZOK a § 21 odst. 2 písm. d) ZoÚ)

Ke konci Účetního období nadržel Fond, Podfond, ani jeho dceřiná společnost ani nikdo jiný jménem Fondu akcie, které by představovaly podíl na základním kapitálu Fondu.

e) Informace o aktivitách v oblasti ochrany životního prostředí a pracovněprávních vztazích (§ 21 odst. 2 písm. e) ZoÚ)

Podfond jako účetně a majetkově oddělená část jmění Fondu nevyvíjí činnost v oblasti ochrany životního prostředí. Jelikož je Podfond účetně a majetkově oddělenou částí jmění Fondu, nemá žádné zaměstnance, proto ani není aktivní v oblasti pracovněprávních vztahů.

f) Informace o tom, zda Fond má pobočku nebo jinou část obchodního závodu v zahraničí (§ 21 odst. 2 písm. f) ZoÚ)

Podfond nemá pobočku ani jinou část obchodního závodu v zahraničí.

- g) Údaje o činnosti obhospodařovatele Fondu ve vztahu k majetku Fondu v Účetním období (§ 291 odst. 1 ZISIF ve spojení s § 234 odst. 1 písm. b) ZISIF)

Obhospodařovatel vykonával v průběhu Účetního období ve vztahu k Podfondech standardní činnost dle statutu Podfondů. Z hlediska investic nedošlo v průběhu Účetního období k uzavření žádné nabývací smlouvy.

- h) Identifikační údaje každé osoby provádějící správu majetku (portfolio manažera), případně externího správce Fondu v rozhodném období a době, po kterou tuto činnost vykonával, včetně stručného popisu jeho zkušeností a znalostí (§ 291 odst. 1 ZISIF ve spojení s § 234 odst. 1 písm. k) ZISIF a Přílohou 2 písm. a) VoBÚP)

Jméno a příjmení	Ing. Břetislav Kohora
Další identifikační údaje	datum narození: 4.4.1963 bytem: Molákova 28, Praha 8, 186 00
Výkon činnosti portfolio manažera pro Fond: Znalosti a zkušenosti portfolio manažera	1. 1. 2023 - 30. 6. 2023
Po absolvování VŠE Praha, obor Systémové inženýrství na Fakultě řízení, pracoval v bankovním oboru. Svě znalosti získal jak ve velkých mezinárodních bankách jako Raiffeisenbank nebo Banco Popolare, tak i v malých finančních institucích jakými byly Moravský Peněžní Ústav, nebo Bank of Communication. Náplní jeho činnosti bylo řízení aktiv a pasiv a řízení rizik.	

Jméno a příjmení	Ing. Silvia Holá
Další identifikační údaje	datum narození: 2.5.1996 bytem: Na Hrázi 121/1, 180 00 Praha 8 – Libeň
Výkon činnosti portfolio manažera pro Fond: Znalosti a zkušenosti portfolio manažera	1. 7. 2023 - 31. 12. 2023
Před příchodem do AVANT IS působila v KPMG v oddělení auditu finančních institucí a dříve pracovala na pozici specialisty controllingu v UniCredit Bank. Inženýrský titul získala na Vysoké škole ekonomické v Praze v hlavní specializaci Finance se semestrem studia tohoto oboru na ESCP Business School v Paříži.	

- i) Identifikační údaje každého depozitáře Fondu v rozhodném období a době, po kterou činnost depozitáře vykonával (§ 291 odst. 1 ZISIF ve spojení s § 234 odst. 1 písm. k) ZISIF a Přílohou 2 písm. b) VoBÚP)

Název	CYRRUS, a. s.
IČO	639 07 020
Sídlo	Veveří 3163/111, Žabovřesky, 616 00 Brno
Výkon činnosti depozitáře pro Fond	celé Účetní období

- j) Identifikační údaje každé osoby pověřené úschovou nebo opatrováním majetku Fondu, pokud je u této osoby uloženo více než 1 % hodnoty majetku Fondu (§ 291 odst. 1 ZISIF ve spojení s § 234 odst. 1 písm. k) ZISIF a Přílohou 2 písm. c) VoBÚP)

V Účetním období nebyla taková osoba depozitářem pověřena.



- k) Identifikační údaje každé osoby oprávněné poskytovat investiční služby, která vykonávala činnost hlavního podpůrce ve vztahu k majetku Fondu v rozhodném období, a údaj o době, po kterou tuto činnost vykonávala (§ 291 odst. 1 ZISIF ve spojení s § 234 odst. 1 písm. k) ZISIF a Přílohou 2 písm. d) VoBÚP)

V Účetním období nevyužíval Podfond služeb hlavního podpůrce.

- l) Identifikace majetku, pokud jeho hodnota přesahuje 1 % hodnoty majetku Fondu ke dni, kdy bylo provedeno ocenění využitě pro účely této zprávy, s uvedením celkové pořizovací ceny a reálné hodnoty na konci rozhodného období (§ 291 odst. 1 ZISIF ve spojení s § 234 odst. 1 písm. k) ZISIF a Přílohou 2 písm. e) VoBÚP)

Tato informace je obsahem přílohy č. 3 Výroční zprávy.

- m) Soudní nebo rozhodčí spory, které se týkají majetku nebo nároku vlastníků cenných papírů nebo zaknihovaných cenných papírů vydávaných Fondem, jestliže hodnota předmětu sporu převyšuje 5 % hodnoty majetku Fondu v rozhodném období, vč. údajů o všech státních, soudních nebo rozhodčích řízeních za Účetní období, která mohla mít nebo v nedávné minulosti měla významný vliv na finanční situaci nebo ziskovost Fondu nebo jeho skupiny nebo prohlášení o tom, že taková řízení neexistují (§ 291 odst. 1 ZISIF ve spojení s § 234 odst. 1 písm. k) ZISIF a Přílohou 2 písm. g) VoBÚP)

V Účetním období nebyl Fond účastníkem žádných soudních nebo rozhodčích sporů, které by se týkaly majetku nebo nároků vlastníků cenných papírů nebo zaknihovaných cenných papírů vydávaných Fondem, kdy by hodnota předmětu sporu převyšovala 5 % hodnoty majetku Podfondu v Účetním období.

V Účetním období nebyl Fond účastníkem správního, soudního ani rozhodčího řízení, které mohlo mít nebo v nedávné minulosti mělo významný vliv na finanční situaci nebo ziskovost Podfondu.

- n) Hodnota všech vyplacených podílů na zisku na jednu investiční akcii (§ 291 odst. 1 ZISIF ve spojení s § 234 odst. 1 písm. k) ZISIF a Přílohou 2 písm. h) VoBÚP)

V Účetním období nebyla k investičním akciím vyplacena žádná dividenda.

V účetním období předcházejícím Účetní období nebyla k investičním akciím vyplacena žádná dividenda.

- o) Údaje o skutečně zaplacené úplatě obhospodařovateli za obhospodařování Fondu, s rozlišením na údaje o úplatě za výkon činnosti depozitáře, administrátora, hlavního podpůrce a auditora, a údaje o dalších nákladech či daních (§ 291 odst. 1 ZISIF ve spojení s § 234 odst. 1 písm. k) ZISIF a Přílohou 2 písm. i) VoBÚP)

Úplata obhospodařovateli za obhospodařování	4 692 tis. Kč
Úplata depozitáři za služby depozitáře	508 tis. Kč
Úplata depozitáře za správu cenných papírů	295 tis. Kč
Úplata administrátora	zahrnuta v úplatě za obhospodařování
Úplata hlavního podpůrce	0 Kč
Úplata auditora	200 tis. Kč
Údaje o dalších nákladech či daních	
Daňové poradenství	50 tis. Kč
Právní a notářské služby	3 tis. Kč
Poradenství a konzultace	49 tis. Kč
Ostatní správní náklady	37 tis. Kč
Ostatní daně a poplatky	5 367 tis. Kč



Úplaty jsou hrazeny na vrub Fondového kapitálu Podfondu. Náklady Fondu, které nevznikají nebo nemohou vznikat v souvislosti s investiční činností žádného podfondu, lze hradit pouze na vrub Ostatního jmění. Veškeré společné náklady, které lze přiřadit k více podfondům, jsou alokovány poměrně na vrub Fondového kapitálu všech dotčených podfondů, a to v poměru dle výše Fondového kapitálu dotčených podfondů. Veškeré náklady, které nelze jednoznačně přiřadit k určitému podfondu, jsou alokovány poměrně na vrub Fondového kapitálu všech podfondů v poměru dle výše Fondového kapitálu.

p) Údaje o podstatných změnách údajů uvedených ve statutu investičního fondu, ke kterým došlo v průběhu Účetního období (§ 291 odst. 1 ZISIF ve spojení s § 234 odst. 2 písm. a) ZISIF)

V průběhu Účetního období došlo k následujícím podstatným změnám statutu Podfondu:

S účinností od 1. 1. 2024 došlo k následujícím změnám ve statutu podfondu:

- změna frekvence stanovování hodnoty investičních akcií emitovaných k Podfondu z měsíční na čtvrtletní

q) Údaje o mzdách, úplatách a obdobných příjmech pracovníků a vedoucích osob, které mohou být považovány za odměny, vyplacených obhospodařovatelem Fondu jeho pracovníkům nebo vedoucím osobám v Účetním období, členěných na pevnou a pohyblivou složku, údaje o počtu pracovníků a vedoucích osob obhospodařovatele Fondu a údaje o případných odměnách za zhodnocení kapitálu, které Fond nebo jeho obhospodařovatel vyplatil (§ 291 odst. 1 ZISIF ve spojení s § 234 odst. 2 písm. b) ZISIF)

Pracovníci obhospodařovatele (včetně portfolio manažera Fondu) i zmocnění zástupci statutárního orgánu jsou odměňováni členem statutárního orgánu v souladu s jeho vnitřními zásadami pro odměňování, které byly vytvořeny v souladu s požadavky AIFMR. Tyto osoby nejsou odměňovány Fondem, a to ani na účet Podfondu.

Obhospodařovatel Fondu vytvořil systém pro odměňování svých pracovníků, včetně vedoucích osob, kterým se stanoví, že odměna je tvořena nárokovou složkou (mzda) a nenárokovou složkou (výkonnostní odměna). Nenároková složka odměny je vyplácena při splnění předem definovaných podmínek, které se zpravidla odvíjí od výsledku hospodaření obhospodařovatele a hodnocení výkonu příslušného pracovníka.

Obhospodařovatel Fondu je povinen zveřejňovat údaje o odměňování svých pracovníků. Vzhledem ke skutečnosti, že obhospodařovatel obhospodařuje vysoký počet investičních fondů, jsou níže uvedená čísla pouze poměrnou částí celkové částky vyplacené obhospodařovatelem Fondu jeho pracovníkům, neboť pracovníci obhospodařovatele zajišťují služby obhospodařování a administrace zpravidla ve vztahu k více fondům. Obhospodařovatel zavedl metodu výpočtu poměrné částky připadající na jednotlivé fondy založenou na objektivních kritériích.

- v poměrné výši přiřaditelné Podfondu:

Pevná složka odměn	1 892 882 Kč
Pohyblivá složka odměn	0 Kč
Počet příjemců	86,8
Odměny za zhodnocení kapitálu	0 Kč

r) Údaje o mzdách, úplatách a obdobných příjmech pracovníků nebo vedoucích osob, které mohou být považovány za odměny, vyplacených obhospodařovatelem Fondu těm z jeho pracovníků nebo vedoucích osob, jejichž činnost má podstatný vliv na rizikový profil Fondu (§ 291 odst. 1 ZISIF ve spojení s § 234 odst. 2 písm. c) ZISIF)

Obhospodařovatel Fondu uplatňuje specifické zásady a postupy pro odměňování ve vztahu k pracovníkům, kteří mají významný vliv na rizika, kterým může být vystaven obhospodařovatel Podfondu nebo obhospodařovaný fond.

Tyto zásady a postupy v rámci systému odměňování podporují řádné a účinné řízení rizik a nepodněcují k podstupování rizik nad rámec rizikového profilu obhospodařovaných fondů, jsou v souladu s jejich strategií a zahrnují postupy k zamezování střetu zájmů.

Pracovníci a vedoucí osoby, kteří při výkonu činností v rámci své funkce nebo pracovní pozice mají podstatný vliv na rizikový profil Podfondu:

- představenstvo a dozorčí rada;
- ředitelé správy majetku.

Na tuto skupinu osob se rovněž uplatňují výše uvedená pravidla o stanovení pevné nárokové a pohyblivé nenárokové složce odměny s tím, že mzda a výkonnostní odměna musí být vhodně vyvážené. Vhodný poměr mezi mzdou a výkonnostní odměnou se stanovuje individuálně.

- v poměrné výši přiřaditelné Podfondu:

Odměny vedoucích osob	242 264 Kč
Počet příjemců	8
Odměny ostatních pracovníků	1 650 618 Kč
Počet příjemců	78,8



4. Prohlášení oprávněných osob Fondu

Podle našeho nejlepšího vědomí prohlašujeme, účetní závěrka, vypracovaná v souladu s platným souborem účetních standardů, podává věrný a poctivý obraz o majetku, závazcích, finanční situaci a výsledcích hospodaření Podfondu a výroční zpráva podle zákona upravujícího účetnictví obsahuje věrný přehled vývoje a výsledků Podfondu a postavení Podfondu, spolu s popisem hlavních rizik a nejistot, kterým čelí.

Zpracoval: JUDr. Petr Krátký

Funkce: zmocněný zástupce jediného člena představenstva společnosti
AVANT investiční společnost, a.s.

Dne: 22.08.2024



Podpis:

5. Přílohy

- Příloha č. 1 – Dopis vedení k úpravě informací individuální účetní závěrky k 31.12.2023 a výroční zprávy za rok 2023
- Příloha č. 2 – Účetní závěrka Podfondu ověřená auditorem (ust. § 234 odst. 1 písm. a) ZISIF)
- Příloha č. 3 – Identifikace majetku Podfondu, jehož hodnota přesahuje 1 % hodnoty majetku Podfondu (Příloha 2 písm. e) VoBÚP)



6. Příloha č. 1 – Dopis vedení k úpravě informací individuální účetní závěrky k 31.12.2023 a výroční zprávy za rok 2023



Dopis vedení k úpravě informací individuální účetní závěrky k 31. 12. 2023 a výroční zprávy za rok 2023

Vážení,

tímto dopisem prohlašujeme, že úprava informací individuální účetní závěrky k 31. 12. 2023, která je součástí Výroční zprávy podfondu EQUISOL, podfond EQUISOL PRIMO za rok 2023, vztahující se k:

- Položce aktiv Účasti s rozhodujícím vlivem – došlo k úpravě hodnoty podílu v aktivech, a to následujícím způsobem: v původní verzi rozvahy byla hodnota podílu v rámci Účasti s rozhodujícím vlivem vykázána ve výši 48 tis. Kč. V upravené účetní závěrce je hodnota této rozvahové položky 40 041 tis. Kč (rozdíl představuje částku 39 993 tis. Kč). Tento rozdíl vznikl úpravou účtování přecenění podílu. Tato úprava měla vliv na hodnotu zisku nebo ztráty z finančních operací (položka Zisk nebo ztráta z finančních operací: původní hodnota -102 848 tis. Kč, upravená hodnota -62 855 tis. Kč, došlo ke snížení ztráty ve výši 39 993 tis. Kč).
- Došlo ke změně položky pasiv Ostatní pasiva následujícím způsobem: v původní verzi rozvahy byla hodnota položky Ostatních pasiv 931 356 tis. Kč. V upravené účetní závěrce je hodnota této rozvahové položky 944 336 tis. Kč (rozdíl představuje částku 12 980 tis. Kč). Tento rozdíl vznikl úpravou dohadné položky na nevydané cenné papíry (investiční akcie). Také došlo ke změně rozvahové položky pasiv Kapitálové fondy: v původní verzi rozvahy byla hodnota položky Kapitálové fondy 1 954 354 tis. Kč. V upravené účetní závěrce je hodnota této rozvahové položky 1 941 373 tis. Kč (rozdíl představuje částku -12 980 tis. Kč).
- Výše uvedené změny měly vliv na hodnotu zisku po zdanění: v původní verzi výkazu zisku a ztráty je vykázána ztráta po zdanění z investiční činnosti ve výši 32 011 tis. Kč, v upravené verzi je uveden zisk 7 982 tis. Kč (zvýšení o 39 993 tis. Kč).
- Výše uvedené změny měly vliv na hodnotu NAV fondu: v původní verzi je uvedena hodnota NAV fondu 1 906 366 tis. Kč, v upravené verzi 1 933 378 (zvýšení o 27 012 tis. Kč).

Výše uvedené úpravy byly odpovídajícím způsobem také změněny a okomentovány v příloze k účetní závěrce a také ve výroční zprávě.

Tyto úpravy nemají materiální dopad do prezentovaných finančních výsledků (resp. výkonnosti fondu), nemají vliv na znění auditorské zprávy a neplánujeme proto nový audit upravené účetní závěrky a výroční zprávy.

V Praze dne 22. 8. 2024



Auditorská společnost:
PKF APOGEO Audit, s.r.o.
Rohanské nábřeží 671/15
Recepce B



Odpovědný auditor:
Ing. Jaromír Chaloupka
Oprávnění č. 2239



CZ 186 00 Praha 8
Oprávnění č. 451

PKF APOGEO Audit, s.r.o.

ROHAN BUSINESS CENTRE, Recepce B
Rohanské nábřeží 671/15, 186 00 Praha 8

IČ / 271 97 310

DIČ / CZ271 97 310

t / +420 267 997 700

w / www.apogeo.cz



7. Příloha č. 2 – Účetní závěrka Podfondu ověřená auditorem
(ust. § 234 odst. 1 písm. a) ZISIF)





Účetní závěrka Podfondu

EQUISOL, podfond EQUISOL PRIMO
za období od 1. 1. 2023 do 31. 12. 2023

Obsah

ROZVAHA.....	- 3 -
PODROZVAHA.....	- 4 -
VÝKAZ ZISKU A ZTRÁTY.....	- 5 -
VÝKAZ ZMĚN VLASTNÍHO KAPITÁLU.....	- 6 -
PŘÍLOHA V ÚČETNÍ ZÁVĚRCE.....	- 7 -
1. Obecné informace.....	- 7 -
2. Východiska pro přípravu účetní závěrky.....	- 8 -
3. Důležité účetní metody.....	- 9 -
3.1. Den uskutečnění účetního případu.....	- 9 -
3.2. Finanční aktiva.....	- 9 -
3.2.1. Dluhová finanční aktiva.....	- 10 -
3.2.2. Kapitálová finanční aktiva.....	- 11 -
3.3. Finanční závazky.....	- 11 -
3.4. Peněžní prostředky.....	- 11 -
3.5. Způsoby oceňování.....	- 11 -
3.6. Vzájemná zúčtování.....	- 12 -
3.7. Zásady pro účtování nákladů a výnosů.....	- 12 -
3.7.1. Úrokové náklady a výnosy.....	- 12 -
3.7.2. Výnosy a náklady z poplatků a provizí.....	- 12 -
3.8. Zachycení operací v cizích měnách.....	- 12 -
3.9. Daň z příjmů.....	- 13 -
3.10. Tvorba rezerv.....	- 13 -
3.11. Podmíněná aktiva, podmíněné závazky a podrozvahové položky.....	- 13 -
3.12. Cenné papíry vydávané Fondem k Podfondu.....	- 14 -
4. Regulační požadavky.....	- 15 -
5. Změny účetních metod.....	- 15 -
6. Opravy chyb minulých let a vliv těchto oprav na vlastní kapitál.....	- 15 -
7. Významné položky v rozvaze.....	- 16 -
7.1. Finanční nástroje.....	- 16 -
7.2. Pohledávky za bankami.....	- 16 -
7.3. Pohledávky za nebankovními subjekty.....	- 17 -
7.4. Dluhové cenné papíry.....	- 18 -
7.5. Účasti s rozhodujícím a podstatným vlivem.....	- 18 -
7.5.1. Vývoj hodnoty podílů s rozhodujícím a podstatným vlivem.....	- 18 -
7.6. Ostatní aktiva.....	- 18 -
7.7. Náklady a příjmy příštích období.....	- 19 -
7.8. Ostatní pasiva.....	- 19 -
7.8.1. Vývoj hodnoty ostatních pasiv.....	- 19 -
7.9. Rezervy a opravné položky.....	- 20 -
7.10. Kapitálové fondy.....	- 20 -
7.11. Nerozdělený zisk nebo neuhrazená ztráta z předchozích období.....	- 20 -
8. Významné položky ve výkazu zisku a ztráty.....	- 21 -
8.1. Finanční nástroje.....	- 21 -
8.2. Čistý úrokový výnos.....	- 21 -
8.3. Výnosy a náklady na poplatky a provize.....	- 22 -
8.4. Zisk nebo ztráta z finančních operací.....	- 22 -
8.5. Ostatní provozní náklady a výnosy.....	- 23 -
8.6. Správní náklady.....	- 23 -
8.7. Splatná daň z příjmů.....	- 23 -
8.8. Odložený daňový závazek/pohledávka.....	- 24 -
9. Výnosy podle geografického členění.....	- 24 -
10. Podmíněná aktiva, podmíněné závazky a podrozvahové položky.....	- 24 -
11. Zálohy, závdavky, zápůjčky, úvěry a zajištění poskytnuté členům řídicích a kontrolních orgánů.....	- 24 -
12. Identifikovaná hlavní rizika dle statutu.....	- 25 -
12.1. Řízení rizik.....	- 25 -
12.2. Expozice a koncentrace rizik v tis. Kč.....	- 26 -

Příloha v řádné účetní závěrce k 31. 12. 2023 (v tis. Kč)

12.3.	Identifikovaná hlavní rizika dle statutu, respektive portfolia majetku Podfondu.....	- 27 -
12.3.1.	Tržní riziko (stupeň vystavení Podfondu riziku: střední)	- 27 -
12.3.2.	Riziko likvidity (stupeň vystavení Podfondu riziku: střední)	- 27 -
12.3.3.	Úvěrové riziko (stupeň vystavení Podfondu riziku: střední)	- 28 -
12.3.4.	Riziko selhání společnosti, ve které má Podfond účast (stupeň vystavení Podfondu riziku: nízký)	- 29 -
12.3.5.	Měnové riziko (stupeň vystavení Podfondu riziku: nízký)	- 29 -
12.3.6.	Úrokové riziko (stupeň vystavení Podfondu riziku: střední)	- 30 -
12.3.7.	Riziko koncentrace (stupeň vystavení Podfondu riziku: střední)	- 30 -
12.3.8.	Riziko zvolené skladby majetku Podfondu (stupeň vystavení Podfondu riziku: nízký)	- 30 -
12.3.9.	Riziko refinancování úvěrů (stupeň vystavení Podfondu riziku: nízký)	- 30 -
12.3.10.	Riziko nadměrného využívání pákového efektu Podfondem (stupeň vystavení Podfondu riziku: nízký) ..	- 30 -
12.3.11.	Rizika spjatá s chybným oceněním majetkové hodnoty (stupeň vystavení Podfondu riziku: nízký)	- 31 -
12.3.12.	Riziko jiných právních vad (stupeň vystavení Podfondu riziku: nízký)	- 31 -
12.3.13.	Operační riziko (stupeň vystavení Podfondu riziku: nízký)	- 31 -
12.3.14.	Riziko potenciálního střetu zájmů (stupeň vystavení Podfondu riziku: nízký)	- 31 -
12.3.15.	Riziko vyplývající z veřejnoprávní regulace (stupeň vystavení Podfondu riziku: nízký)	- 31 -
12.3.16.	Riziko vypořádání (stupeň vystavení Podfondu riziku: nízký)	- 32 -
12.3.17.	Riziko ztráty majetku svěřeného do úschovy nebo jiného opatrování (stupeň vystavení Podfondu riziku: nízký)	- 32 -
12.3.18.	Riziko vyplývající z omezené činnosti depozitáře (stupeň vystavení Podfondu riziku: nízký)	- 32 -
12.3.19.	Riziko zrušení Podfondu (stupeň vystavení Podfondu riziku: nízký)	- 32 -
12.3.20.	Riziko odejmutí povolení k činnosti Obhospodařovateli (stupeň vystavení Podfondu riziku: nízký)	- 32 -
12.3.21.	Riziko soudních sporů a správních sankcí (stupeň vystavení Podfondu riziku: nízký)	- 32 -
12.3.22.	Rizika spojená s finančními deriváty (stupeň vystavení Podfondu riziku: nízký)	- 33 -
12.3.23.	Riziko spojené s repo obchody (stupeň vystavení Podfondu riziku: nízký)	- 33 -
12.3.24.	Riziko odlišného daňového režimu (stupeň vystavení Podfondu riziku: nízký)	- 33 -
12.3.25.	Ostatní identifikovaná rizika:	- 33 -
13.	Reálná hodnota	- 34 -
13.1.	Hierarchie reálných hodnot	- 35 -
13.2.	Techniky oceňování a vstupní veličiny	- 36 -
13.3.	Popis oceňovacích postupů použitých účetní jednotkou v úrovni 3	- 38 -
13.3.1.	Ocenění nemovitostí	- 38 -
13.3.2.	Ocenění obchodních podílů a akcií	- 38 -
13.3.3.	Ocenění cenných papírů	- 38 -
13.3.4.	Ocenění poskytnutých úvěrů	- 38 -
13.3.5.	Ocenění přijatých úvěrů	- 39 -
13.3.6.	Sladění pohybů na úrovni 3 hierarchie reálných hodnot	- 39 -
14.	Transakce se spřízněnými osobami	- 40 -
14.1.	Osoby ovládané	- 40 -
14.2.	Osoby ovládající	- 43 -
15.	Významné události po datu účetní závěrky	- 43 -



ROZVAHA

Ke dni 31. 12. 2023

(v tisících Kč)

	AKTIVA	Poznámka	Poslední den rozhodného období brutto	Korekce	Poslední den rozhodného období netto	Poslední den minulého rozhodného období-netto
	Aktiva celkem (Σ)	sum	2 883 082		2 883 082	329 690
3	Pohledávky za bankami a družstevními záložnami (Σ)	A_03	1 138 701		1 138 701	147 146
	v tom:					
	a) splatné na požádání	A_03a	199 151		199 151	147 146
	b) ostatní pohledávky	A_03b	939 550		939 550	
4	Pohledávky za nebankovními subjekty (Σ)	A_04	1 489 124		1 489 124	1 933
	b) ostatní pohledávky	A_04b	1 489 124		1 489 124	1 933
5	Dluhové cenné papíry (Σ)	A_05	205 196		205 196	180 301
	b) vydané ostatními osobami	A_05b	205 196		205 196	180 301
8	Účasti s rozhodujícím vlivem (Σ)	A_08	40 041		40 041	
11	Ostatní aktiva	A_11	9 580		9 580	310
13	Náklady a příjmy příštích období	A_13	440		440	

	PASIVA	Poznámka	Poslední den rozhodného období	Poslední den minulého rozhodného období
	Pasiva celkem (Σ)	sum	2 883 082	329 690
4	Ostatní pasiva	P_04	944 336	20 086
6	Rezervy (Σ)	P_06	5 367	
	b) na daně	P_06b	5 367	
	Cizí zdroje (bez čistých aktiv připadajících na držitele investičních akcií klasifikovaných jako závazek) celkem	sum	949 703	20 086
13	Kapitálové fondy	P_13	1 941 373	325 581
15	Nerozdělený zisk nebo neuhrazená ztráta z předchozích období	P_15	-15 977	
16	Zisk nebo ztráta za účetní období	sum	7 982	-15 977
	b) přírůstek kapitálu		7 982	-15 977
17	Vlastní kapitál	sum	1 933 378	309 604
18	Čistá aktiva připadající na držitele investičních akcií celkem (Fondový kapitál)	sum		



Sestaveno dne: 22.8.2024	Podpisový záznam statutárního orgánu účetní jednotky:
Sestavil: Markéta Francová	JUDr. Petr Krátký zmocněnec statutárního orgánu AVANT investiční společnost, a.s.
	

PODROZVAHA

Ke dni 31. 12. 2023

(v tisících Kč)

	Poznámka	Poslední den rozhodného období	Poslední den minulého rozhodného období	
8	Hodnoty předané k obhospodařování	U_08	2 883 082	329 688



Sestaveno dne: 22.8.2024	Podpisový záznam statutárního orgánu účetní jednotky: JUDr. Petr Krátký zmocněnec statutárního orgánu AVANT investiční společnost, a.s.	
Sestavil: Markéta Francová 		

VÝKAZ ZISKU A ZTRÁTY

za rok končící 31. 12. 2023

(v tisících Kč)

		Poznámka	Od začátku do konce rozhodného období	Od začátku do konce minulého rozhodného období
1	Výnosy z úroků a podobné výnosy (Σ)	VZZ_01	39 482	688
	z toho: a) úroky z dluhových cenných papírů	VZZ_01a	7 865	686
4	Výnosy z poplatků a provizí	VZZ_04	156	310
5	Náklady na poplatky a provize	VZZ_05	27	8
6	Zisk nebo ztráta z finančních operací	VZZ_06	-62 855	-15 289
7	Ostatní provozní výnosy	VZZ_07	42 427	
9	Správní náklady (Σ)	VZZ_09	5 834	1 678
	b) ostatní správní náklady	VZZ_09b	5 834	1 678
20	Zisk nebo ztráta za účetní období z běžné činnosti před zdaněním	sum	13 349	-15 977
21	Daň z příjmu	VZZ_20	5 367	
22	Zisk nebo ztráta za účetní období po zdanění	sum	7 982	-15 977

Sestaveno dne: 22.8.2024	Podpisový záznam statutárního orgánu účetní jednotky: JUDr. Petr Krátký zmocněnec statutárního orgánu AVANT investiční společnost, a.s.	
Sestavil: Markéta Francová 		



VÝKAZ ZMĚN VLASTNÍHO KAPITÁLU

za rok končící 31. 12. 2023

(v tisících Kč)

	Základní kapitál	Vlastní akcie	Emisní ážio	Rezervní fondy	Kapitálové fondy	Oceňovací rozdíly	Zisk (ztráta)	Celkem
Zůstatek k 11.08.2022	0	0	0	0	0	0	0	0
Čistý zisk/ztráta za účetní období							-15 977	-15 977
Emise akcií					325 581			325 581
Zůstatek k 31.12.2022	0	0	0	0	325 581	0	-15 977	309 604

	Základní kapitál	Vlastní akcie	Emisní ážio	Rezervní fondy	Kapitálové fondy	Oceňovací rozdíly	Zisk (ztráta)	Celkem
Zůstatek k 01.01.2023	0	0	0	0	325 581	0	-15 977	309 604
Čistý zisk/ztráta za účetní období							7 982	7 982
Emise akcií					1 615 792			1 615 792
Zůstatek k 31.12.2023	0	0	0	0	1 941 373	0	-7 995	1 933 378

Sestaveno dne: 22.8.2024	Podpisový záznam statutárního orgánu účetní jednotky: JUDr. Petr Krátký zmocněnec statutárního orgánu AVANT investiční společnost, a.s.
Sestavil: Markéta Francová 	
	

PŘÍLOHA V ÚČETNÍ ZÁVĚRCE

1. Obecné informace

EQUISOL, podfond EQUISOL PRIMO (dále jen „Podfond“) je podfond investičního fondu EQUISOL SICAV, a.s. (dále jen „Fond“). Fond byl založen v souladu se zákonem č. 240/2013 Sb., o investičních společnostech a investičních fondech (dále jako „ZISIF“).

Název Podfondu:	EQUISOL, podfond EQUISOL PRIMO
Název Fondu:	EQUISOL SICAV, a.s.
Sídlo:	Hvězdova 1716/2b, Nusle, 140 00 Praha 4
Den zápisu do obchodní rejstříku:	11. 08. 2022
IČO:	09975730
DIČ:	CZ686083555
Právní forma:	podfond investičního fondu
Zapsána do obchodního rejstříku:	vedeného Městským soudem v Praze, oddíl B vložka 26138
Předmět podnikání:	činnost fondu kvalifikovaných investorů podle ust. § 95 odst. 1 písm. a) ZISIF

Fond byl dne 11. 08. 2022 na základě § 503 a § 514 ve spojení s § 513 odst. 1 písm. b), c) a e) ZISIF zapsán do seznamu České národní banky (dále jen „ČNB“) podle § 597 písm. a) ZISIF.

Podfond byl vytvořen jako účetně a majetkové oddělená část jmění Fondu.

Investiční akcie Fondu vydané k Podfondu mohou být pořizovány pouze kvalifikovanými investory ve smyslu § 272 ZISIF.

Fond je fondem kvalifikovaných investorů, který ve smyslu § 95 odst. 1 ZISIF do Podfondu shromažďuje peněžní prostředky anebo penězi ocenitelné věci od více kvalifikovaných investorů vydáváním účastnických cenných papírů a provádí společné investování shromážděných peněžních prostředků anebo penězi ocenitelných věcí na základě určené investiční strategie ve prospěch těchto kvalifikovaných investorů a dále spravuje tento majetek.

Investičním cílem Podfondu je setrvale dosahovat stabilního absolutního zhodnocení prostředků vložených Investory. Podfond bude investovat zejména do Účastí a poskytování úvěrů a zápůjček s tím, že výnosy investic Podfondu budou primárně opatřovány ze zhodnocení investic do Účastí, z dividend a z úroků, a bude rovněž odkupovat a prodávat zajištěné pohledávky i skrze společnosti, ve kterých má Podfond Účast. Součástí strategie Podfondu je tedy i diverzifikace rizik na základě investic do různých nepropojených majetkových hodnot.

Obhospodařovatel a administrátor:

Obhospodařovatelem Fondu (ve smyslu § 5 odst. 1 ZISIF) a jeho administrátorem (ve smyslu § 38 odst. 1 ZISIF) je počínaje 28. 07. 2022 AVANT investiční společnost, a.s., IČO: 275 90 241 (dále jen „investiční společnost“, „obhospodařovatel“ nebo „administrátor“).

Investiční společnost byla na základě rozhodnutí valné hromady Fondu ke dni 28. 07. 2022 jmenována do funkce individuálního statutárního orgánu Fondu, tj. Fond je oprávněn se v souladu s § 9 odst. 1 ZISIF obhospodařovat prostřednictvím této osoby.



Obhospodařování Fondu zahrnuje ve smyslu § 6 odst. 2 ZISIF i obhospodařování Podfondu. Administrace Fondu zahrnuje ve smyslu § 38 odst. 4 ZISIF i administraci Podfondu.

V průběhu roku 2023 investiční společnost vykonávala činnost obhospodařování majetku Podfondu v souladu s investičními cíli definovanými ve statutu Podfondu a průběžně naplňovala jeho investiční strategii.

Členové představenstva a dozorčí rady k 31. prosinci 2023:

Statutární orgán:

Statutární ředitel/člen představenstva	AVANT investiční společnost, a.s.	od 3. 3. 2021
Při výkonu funkce zastupuje	JUDr. PETR KRÁTKÝ	od 3. 8. 2022
Dozorčí rada:		
Člen dozorčí rady	Ing. JÁN SOLOMON	od 28. 7. 2022

V rozhodném období nedošlo ke změnám v obchodním rejstříku.

2. Východiska pro přípravu účetní závěrky

Od data vytvoření Podfondu obhospodařovatel o jmění Podfondu účtuje dle účetní osnovy určené pro banky a jiné finanční instituce ve smyslu vyhlášky č. 501/2002 Sb., kterou se provádějí některá ustanovení zákona č. 563/1991 Sb., o účetnictví, ve znění pozdějších předpisů, pro účetní jednotky, které jsou bankami a jinými finančními institucemi, ve znění pozdějších předpisů (dále jen „VoÚBFI“).

Účetní závěrka byla připravena na základě účetnictví vedeného v souladu se zákonem č. 563/1991 Sb., o účetnictví, ve znění pozdějších předpisů (dále jen „ZoÚ“) a příslušnými nařízeními a vyhláškami platnými v České republice, zejména VoÚBFI. Účetní závěrka byla sestavena na základě aktuálního principu a na základě zásady oceňování reálnou hodnotou ve smyslu Mezinárodních účetních standardů upravených právem Evropské unie.

V souladu s § 4a odst. 1 VoBÚP Podfond vykazuje, oceňuje a uvádí informace o finančních nástrojích podle mezinárodních účetních standardů upravených přímo použitelnými předpisy Evropské unie (dále jen „IFRS“).

Tato účetní závěrka je zpracována v souladu s požadavky VoÚBFI, na uspořádání a obsahové vymezení položek účetní závěrky a rozsah údajů ke zveřejnění pro banky a jiné finanční instituce.

Individuální účetní závěrka byla zpracována jako řádná k datu 31. 12. 2023, za účetní období od 01. 01. 2023 do 31. 12. 2023 (dále též „účetní období“).

Účetnictví respektuje obecné účetní zásady, zásadu účtování ve věcné a časové souvislosti, zásadu opatrnosti a předpoklad o schopnosti účetní jednotky pokračovat ve svých aktivitách.

V souladu s § 187 ZISIF se účetní závěrka investičního Fondu a jeho jednotlivých Podfondů ověřuje auditorem.

Fond není subjektem veřejného zájmu podle § 1a ZoÚ a je kategorizován podle § 1b odst. 1 ZoÚ jako mikro účetní jednotka. Předkládaná účetní závěrka Fondu je nekonsolidovaná. Fond nemá v souladu s § 22 ZoÚ povinnost sestavovat konsolidovanou účetní závěrku.



3. Důležité účetní metody

Účetní závěrka Podfondu byla sestavena na principu nepřetržitého a časově neomezeného trvání Podfondu jako účetní jednotky a byla připravena v souladu s následujícími důležitými účetními metodami:

3.1. Den uskutečnění účetního případu

V závislosti na typu transakce je okamžikem uskutečnění účetního případu zejména den výplaty nebo převzetí oběživa, den nákupu nebo prodeje valut, deviz, popř. cenných papírů, den provedení platby, popř. inkasa z účtu klienta, den připsání (valuty) prostředků podle zprávy došlé od banky, den sjednání a den vypořádání obchodu s cennými papíry, den vydání nebo převzetí záruky, popř. úvěrového příslibu, den převzetí hodnot do úschovy.

Finanční aktiva

Nákupy nebo prodeje finančních aktiv jsou vykázány k datu sjednání obchodu – datum, kdy se Podfond zavázal koupit aktivum.

Finanční aktivum se zaúčtuje v případě, kdy se stane stranou smluvního ustanovení týkajícího se nástroje, tj. účetní jednotka vykazuje všechna svá smluvní práva. Smluvní práva zaniknou, pokud Podfond uplatní práva na výhody definované smlouvou, tato práva zaniknou, nebo se těchto práv vzdá. Pokud by převod finančního aktiva nesplňoval kritéria k odúčtování, pak Podfond o převedeném aktivu neúčtuje jako o svém aktivu.

Finanční aktivum nebo jeho část se odúčtuje, pokud vypršela práva na obdržení peněžních toků z investic nebo převedla všechna podstatná rizika a užítky z vlastnictví.

Výnosy z dividend jsou účtovány v rámci výnosů z dividend, jakmile na ně Podfondu vznikne nárok.

Finanční závazky

Vznik nebo převody finančního závazku jsou vykazovány k datu sjednání obchodu.

Podfond zaúčtuje finanční závazek v případě, kdy se stane stranou smluvního ustanovení týkajícího se nástroje, tj. účetní jednotka vykazuje všechny své smluvní povinnosti.

Podfond vyjme finanční závazek z rozvahy v případě, že finanční závazek zanikne, tedy v případě, že je povinnost definovaná smlouvou splněna, zrušena nebo skončí její platnost.

Směna se stávajícím dlužníkem a věřitelem dluhového nástroje s podstatně rozdílnými podmínkami se zobrazuje jako zánik původního finančního závazku a zaúčtování nového finančního závazku.

3.2. Finanční aktiva

Fond před klasifikací finančních aktiv provádí analýzu jednotlivých složek majetku, především pak držených cenných papírů, a stanoví, zda se jedná o dluhové finanční aktivum nebo kapitálový nástroj. Kapitálovým nástrojem je smlouva dokládající zbytkový podíl na aktivech účetní jednotky po odečtení všech jejích závazků.

V případě, že Fond drží investiční akcie nebo podílové listy, kdy na svou žádost má právo na odkup těchto cenných papírů, investiční akcie nebo podílové listy představují smluvní právo přijmout hotovost nebo jiné finanční aktivum a bude se tak zpravidla jednat o dluhové finanční aktivum.



3.2.1. Dluhová finanční aktiva

Mezi dluhová finanční aktiva se z rozvahy řadí:

- Pohledávky za bankami a družstevními záložnami,
- Pohledávky za nebankovními subjekty,
- Dluhové cenné papíry,
- některá Ostatní aktiva.

Položka „Pohledávka za bankami a družstevními záložnami“ obsahuje zejména běžné účty, termínové vklady, poskytnuté úvěry, poskytnuté úvěry v rámci repo obchodů a ostatní pohledávky u centrálních bank, bank nebo družstevních záložen.

Položka „Pohledávky za nebankovními subjekty“ obsahuje zejména poskytnuté úvěry osobám, které nejsou bankou nebo družstevní záložnou, včetně repo obchodů, zálohy na pořízení cenných papírů, pohledávky vzniklé z prodeje cenných papírů nevypřádaných do třiceti dnů po stanoveném dni vypořádání, ostatní pohledávky vyplývající z nezaplacených splatných dluhových cenných papírů.

Položka "Dluhové cenné papíry" obsahuje dluhové cenné papíry emitované vládními institucemi a ostatní dluhové cenné papíry oceňované naběhlou hodnotou, dluhové cenné papíry oceňované reálnou hodnotou, dluhové cenné papíry poskytnuté jako kolaterál v repo obchodech, poskytnuté dluhové cenné papíry zápůjčkou a opravnou položku k dluhovým cenným papírům oceňovaným naběhlou hodnotou.

Finančními dluhovými aktivy v položce "Ostatní aktiva" jsou zejména ostatní pohledávky ke třetím osobám, pohledávky z obchodování s cennými papíry.

Podfond klasifikuje své investice do dluhových finančních aktiv na základě obchodního modelu pro správu těchto finančních aktiv a na základě charakteristik smluvních peněžních toků plynoucích z těchto finančních aktiv. Portfolio finančních aktiv je spravované a výkonnost vyhodnocována na základě reálných hodnot. Podfond se soustřeďuje především na informace o reálné hodnotě a využívá tuto informaci k hodnocení výkonnosti aktiv a k rozhodování.

Smluvní peněžní toky z dluhových nástrojů Podfondu jsou tvořeny zpravidla pouze jistinou a úrokem, ale přesto nejsou tyto cenné papíry klasifikované jako držené za účelem inkasování smluvních peněžních toků ani jako cenné papíry držené za účelem inkasování peněžních toků a určeno k prodeji. Z výše uvedeného plyne, že všechny investice do dluhových finančních aktiv Podfond klasifikuje jako finanční aktiva v reálné hodnotě do zisku nebo ztráty (dále také jako „FVTPL“).

Zásady Podfondu vyžadují, aby investiční společnost hodnotila informace o těchto finančních aktivech na základě reálné hodnoty spolu s dalšími souvisejícími finančními informacemi.

Podfond při prvotním zaúčtování oceňuje finančním aktivum reálnou hodnotou. Následně změny reálné hodnoty a odúčtování finančního aktiva je účtováno do výsledku hospodaření daného roku a ve výkazu zisku a ztráty je součástí položky „Zisky nebo ztráty z finančních operací“ mimo naběhlé úroky, které jsou účtovány v časové souvislosti do výsledku hospodaření daného roku a ve výkazu zisku a ztráty se vykazují v položce „Výnosy z úroků a podobné výnosy“.

Finanční nástroje jsou reklasifikovány pouze tehdy, když se změní obchodní model pro správu celého portfolia. Reklasifikace má prospektivní vliv a je aplikována od počátku vykazovaného období, které následuje po změně obchodního modelu.

3.2.2. Kapitálová finanční aktiva

Mezi kapitálová finanční aktiva se z rozvahy řadí:

- Účasti s rozhodujícím vlivem.

Za účasti s rozhodujícím vlivem jsou považovány takové majetkové účasti, kde má Podfond významný vliv na řízení nebo provozování účetní jednotky, tj. obvykle se jedná o účasti s nejméně 50% podílem na hlasovacích právech. Zatímco za účasti s podstatným vlivem jsou považovány takové majetkové účasti, kde má Podfond významný vliv na řízení nebo provozování účetní jednotky, jenž není rozhodujícím ani společným vlivem, tj. obvykle se jedná o účasti s nejméně 20% podílem na hlasovacích právech. Ostatní cenné papíry a účasti, které nesplňují zařazení do podstatného a rozhodujícího vlivu jsou vykázány v položce „Akce, podílové listy a ostatní podíly“.

Podfond se rozhodl nevyužít možnosti vykazovat kapitálová finanční aktiva v ostatním úplném výsledku hospodaření a vykazuje je jako oceňovaná reálnou hodnotou do zisku nebo ztráty (dále také jako „FVTPL“).

Podfond při prvotním zaúčtování oceňuje finanční aktivum reálnou hodnotou. Následné změny reálné hodnoty a odúčtování finančního aktiva je účtováno do výsledku hospodaření daného roku a ve výkazu zisku a ztráty je vykázáno v položce „Zisky nebo ztráty z finančních operací“.

3.3. Finanční závazky

Finanční závazky jsou nederivátové finanční závazky, jejichž podstata vyplývá ze smluvní dohody, kdy Podfond má povinnost doručit držiteli hotovost nebo jiné finanční aktivum.

Fond klasifikuje své finanční závazky v reálné hodnotě do zisku nebo ztráty, na základě toho, že tyto závazky patří do skupiny finančních aktiv a závazků, které jsou jako celek řízeny a jejichž výkonnost je vyhodnocována na základě reálné hodnoty.

Podfond při prvotním zaúčtování oceňuje finanční závazky reálnou hodnotou. Následné změny reálné hodnoty přiřaditelné úvěrovému riziku jsou vykazovány v rozvaze jako oceňovací rozdíl a ostatní změny reálné hodnoty, naběhlé příslušenství a odúčtování finančních závazků je účtováno do výsledku hospodaření daného roku a ve výkazu zisku a ztráty je součástí položky „Zisky nebo ztráty z finančních operací“.

3.4. Peněžní prostředky

Peníze a peněžní ekvivalenty zahrnují peněžní hotovost, vklady na běžných účtech u bank a jiné krátkodobé investice na aktivním trhu se splatností tři měsíce nebo méně a kontokorentní účty. Přečerpání bankovních účtů se v rozvaze vykazuje v závazcích v položce „Závazky vůči bankám a družstevním záložnám“.

3.5. Způsoby oceňování

Majetek a dluhy Fondu, resp. Podfondu se v souladu s ust. § 196 ZISIF oceňují reálnou hodnotou podle mezinárodních účetních standardů (dále jen „IFRS“) upravenými právem Evropské unie. Konkrétně jako východisko pro definování reálné hodnoty je zpravidla použit standard IFRS 13.

U vybraných finančních nástrojů může být reálná hodnota zejména z důvodu zanedbatelného kreditního a úrokového rizika a krátké doby splatnosti aproximována jmenovitou/naběhlou hodnotou. Jedná se zejména o:

- a) zůstatky na peněžních účtech;
- b) peněžní ekvivalenty;
- c) pohledávky a závazky s krátkou splatností.



Majetek a dluhy Podfondu se oceňují reálnou hodnotou ke dni, k němuž se vypočítává hodnota Investiční akcie. Reálnou hodnotu majetku a dluhů Podfondu (resp. jednotlivých majetkových hodnot) stanovuje:

- investiční společnost za podmínek dle § 194 a § 195 ZISIF; anebo
- nezávislý znalec.

Reálná hodnota nemovitostí a majetkových účastí v majetku Podfondu, včetně reálné hodnoty cenných papírů vydávaných investičním Fondem nebo zahraničním Fondem, který je uzavřeným investičním Fondem, je stanovena vždy ke konci každého účetního období, přičemž takto určená hodnota se považuje za reálnou hodnotu pro období od posledního dne účetního období do dne předcházejícího dni dalšího stanovení reálné hodnoty.

Více informací je uvedeno v odstavci 13 Reálná hodnota.

3.6. Vzájemná zúčtování

Finanční aktiva a závazky se vzájemně započítávají a čistá částka je vykázána v rozvaze, pokud existuje právně vymahatelný nárok na započtení zúčtovaných částek a existuje záměr vypořádat je v čisté výši nebo realizovat aktivum a vypořádat závazek současně. Právně vymahatelný nárok nesmí být podmíněn budoucími událostmi a musí být vynutitelný v rámci běžného podnikání, ale i v případě selhání, platební neschopnosti nebo úpadku Podfondu nebo protistrany.

3.7. Zásady pro účtování nákladů a výnosů

Náklady a výnosy se účtují zásadně do období, s nímž časově a věcně souvisí. Pokud by při použití této zásady nebylo možné podat věrný a poctivý obraz předmětu účetnictví Podfondu, bude administrátor postupovat odchylně. Časové rozlišení není nutno používat v případech, kdy se jedná o nevýznamné částky, kdy jejich zúčtováním do nákladů nebo do výnosů bez časového rozlišení není dotčen účel časového rozlišení a účetní jednotka tím prokazatelně nesleduje záměrnou úpravu hospodářského výsledku, nebo jde-li o pravidelně se opakující výdaje, popř. příjmy.

Opravy nákladů nebo výnosů minulých účetních období se účtují na účtech nákladů nebo výnosů běžného období, pokud se nejedná o opravy zásadních chyb týkajících se předchozích období, které se účtují jako úpravy výsledků minulých let.

3.7.1. Úrokové náklady a výnosy

O úrokovém nákladu nebo výnosu se účtuje ve věcné a časové souvislosti a takto rozlišený úrokový výnos nebo náklad je součástí ocenění.

Úrokové náklady a výnosy se vykazují ve výsledku hospodaření v položce „Náklady na úroky a podobné náklady“ a „Výnosy z úroků a podobné výnosy“.

3.7.2. Výnosy a náklady z poplatků a provizí

O výnosových nebo nákladových poplatcích se účtuje ve věcné a časové souvislosti k datu realizace transakce. O nákladech nebo výnosech z provizí se účtuje ve věcné a časové souvislosti.

3.8. Zachycení operací v cizích měnách

Transakce vyčíslené v cizí měně jsou účtovány v tuzemské měně přepočtené devizovým kurzem platným v den transakce. Přepočet cizí měny u finančních aktiv a závazků oceňovaných reálnou hodnotou do zisku nebo ztráty je součástí změny reálné hodnoty tohoto aktiva nebo závazku. Ostatní aktiva a závazky vyčíslené v cizí měně společně s devizovými spotovými transakcemi před dnem splatnosti jsou přepočítávána do tuzemské měny v kurzu vyhlášeném ČNB platným k datu účetní závěrky a výsledný zisk nebo ztráta z přepočtu aktiv a závazků vyčíslených v cizí měně jsou vykázány ve výkazu zisku a ztráty jako „Zisk nebo ztráta z finančních operací“.

3.9. Daň z příjmů

Daňový základ pro daň z příjmů se propočte z výsledku hospodaření běžného účetního období připočtením daňově neuznatelných nákladů, odečtením výnosů, které nepodléhají dani z příjmů a připočtením zisku nebo ztráty nezohledněné ve výsledku hospodaření, který je dále upraven o slevy na dani a případné zápočty.

Odložená daň vychází z veškerých dočasných rozdílů mezi účetní a daňovou hodnotou aktiv a závazků s použitím očekávané daňové sazby platné pro období ve kterém budou přechodné rozdíly základem splatné daně. O odložené daňové pohledávce se účtuje pouze v případě, kdy neexistuje pochybnost o jejím dalším uplatnění v následujících účetních obdobích. V podmínkách činnosti Podfondu vzniká odložená daň zejména z titulu změn v ocenění majetku drženého na účet Podfondu. Odložený daňový závazek se vykazuje v položce „Ostatní pasiva“ a odložená daňová pohledávka je součástí položky „Ostatní aktiva“. Změna odložené daně vztahující se k přechodným rozdílům vykázaným v rámci rozvahy je také vykázána v rozvaze jako snížení/zvýšení těchto přechodných rozdílů. Ostatní změny odložené daně jsou vykázány ve výkazu zisku a ztráty v rámci položky „Daň z příjmů“.

3.10. Tvorba rezerv

Rezervy jsou určeny k pokrytí závazků nebo nákladů, jejichž povaha je jasně definována a u nichž je k rozvahovému dni buď pravděpodobné, že nastanou, nebo jisté, že nastanou, ale není jistá jejich výše nebo okamžik jejich vzniku.

Rezerva se tvoří v případě, pro který platí následující kritéria:

- existuje povinnost (právní nebo věcná) plnit, která je výsledkem minulých událostí,
- je pravděpodobné, že plnění nastane a vyžádá si odtok prostředků představujících ekonomický prospěch, přičemž "pravděpodobné" znamená pravděpodobnost převyšující 50 %,
- je možné provést přiměřeně spolehlivý odhad výše plnění.

Pro dosažení nejlepšího odhadu rezervy se berou v úvahu veškerá rizika a nejistoty, které nevyhnutelně provází mnoho souvisejících událostí a okolností. Budoucí události, které mohou mít vliv na částku nezbytnou k vypořádání dluhu, se zohledňují v částce rezervy v případě, že existuje dostatečně objektivní jistota, že k nim dojde. Při vyčíslení rezervy se neberou v úvahu zisky z očekávaných vyřazení aktiv, a to ani tehdy, kdy očekávaná vyřazení jsou těsně spojena s událostí, jež je příčinou tvorby rezervy.

3.11. Podmíněná aktiva, podmíněné závazky a podrozvahové položky

Kromě obchodů, které vedou k vykázání aktiv a závazků v rozvaze, vstupuje Fond i do transakcí, kterými mu vznikají podmíněná aktiva a závazky.

Podmíněná aktiva a podmíněné závazky jsou evidovány v podrozvahové evidenci.

Tyto transakce Fond sleduje, neboť představují důležitou součást jeho činnosti a mají podstatný vliv na úroveň rizik, kterým je Fond vystaven (mohou zvýšit nebo snížit jiná rizika, např. zajištěním aktiv a závazků vykázaných v rozvaze).

Podmíněné aktivum/závazek je možné aktivum/závazek, které je důsledkem minulých událostí a jehož existence bude potvrzena tím, že v budoucnosti nastane (nenastane) nejistá událost, která není plně pod kontrolou Fondu. Podmíněným závazkem je i existující závazek, jestliže není pravděpodobné, že k jeho vyrovnání bude nezbytný odtok prostředků představujících ekonomický prospěch, nebo nelze-li výši závazku spolehlivě vyčíslit. Podmíněnými závazky jsou např. neodvolatelné úvěrové přísliby, ručení apod.

Vyjma podmíněných aktiv a podmíněných závazků jsou v podrozvahové evidenci vedena také aktiva vyplývající z činností spočívajících ve správě a úschově cenností a cenných papírů a související závazky příslušná aktiva klientům vrátit (např. aktiva ve správě). Podrozvahovými položkami jsou i nominální hodnoty úrokových a měnových nástrojů, včetně forwardů, swapů, opcí a futures. Detailní informace o derivátových operacích jsou popsány v bodě Deriváty.

3.12. Cenné papíry vydávané Fondem k Podfondu

Fond vydává následující druhy kusových akcií: prioritní investiční akcie a výkonnostní investiční akcie.

Investiční akcie

Fond k Podfondu vydává dva druhy investičních akcií – Prioritní investiční akcie a Výkonnostní investiční akcie. Investiční akcie mají podobu zaknihovaného cenného papíru a jsou vydávány ve formě na jméno. Prioritním investičním akciím (PIA) byl přidělen ISIN: CZ0008049228 a Výkonnostním investičním akciím (VIA) byl přidělen ISIN: CZ0008049236.

S investičními akciemi Podfondu jsou spojena zejména následující práva:

- právo být informováni o aktuální hodnotě Investiční akcie;
- právo na odkoupení, nákup nebo odprodej Investičních akcií na účet Podfondu za podmínek stanovených Stanovami a tímto Statutem;
- právo na podíl na zisku Podfondu (dividenda) schválený valnou hromadou k rozdělení za podmínek stanovených Stanovami a tímto Statutem;
- právo účastnit se valné hromady Fondu, pokud se jedná o záležitosti týkající se Podfondu;
- právo za podmínek stanovených zákonem a Stanovami na valné hromadě hlasovat;
- právo požadovat a dostat na valné hromadě Fondu vysvětlení záležitostí týkajících se Fondu a Podfondu;
- právo uplatnit v případě nařízení výkonu rozhodnutí prodejem Investiční akcie nebo v případě exekučního příkazu k prodeji Investiční akcie předkupní právo k Investičním akciím jiného akcionáře za podmínek §283 odst. 1 ZISIF;
- právo požadovat výměnu hromadné Investiční akcie;
- právo na podíl na likvidačním zůstatku při zrušení Podfondu s likvidací;
- právo na bezplatné poskytnutí aktuálního znění Statutu a poslední výroční zprávy.

Podfond vydává investiční akcie za aktuální hodnotu vyhlášenou vždy zpětně pro období, v němž se nachází tzv. rozhodný den, tj. den připsání finančních prostředků poukázaných upisovatelem na účet Podfondu zřízený pro tento účel depozitářem Podfondu. Investiční akci lze vydat pouze na základě veřejné výzvy, není s nimi spojeno hlasovací právo, pokud není stanoveno obecně závazným předpisem, a není s nimi spojeno právo na řízení Fondu.

Investiční akcie, vzhledem k právu jejich odkupu na žádost investora, splňují definici závazku dle bodu 11 IAS 32 Finanční nástroje: vykazování. Podfond na základě standardu IAS 32 odst. 16A – 16D vyhodnotil, že závazek vyplývající z emise investičních akcií bude vykázán jako vlastní kapitál, a to vzhledem k tomu, že:

- dodává držiteli poměrný podíl na čistých aktivech účetní jednotky v případě, že dojde k likvidaci účetní jednotky (16A, 16C),
- vzhledem k tomu, že Podfond k 31.12.2023 emituje pouze jednu třídu investičních akcií, jedná se o nejpodřízenější nástroj, kdy všechny investiční akcie mají stejné znaky (16A, 16C),



- s investičními akciemi není spojen žádný další smluvní závazek (mimo práva odkupu) dodat hotovost či jiné finanční aktivum (16A).
- Podfond nedisponuje žádným jiným finančním nástrojem, který by byl vázán na změnu čistých aktiv (16B, 16D) a
- Podfond je v souladu se statutem uzavřen na dobu neurčitou a likvidace je pod kontrolou účetní jednotky (16C).

Emitované cenné papíry klasifikované jako vlastní kapitál jsou vykázány v rozvaze v položkách vlastního kapitálu. Výsledná částka položky „Vlastní kapitál“ je základem pro výpočet hodnoty investičních akcií. Hodnota investičních akcií je vyjádřena v EUR.

4. Regulatorní požadavky

Fond, resp. Podfond podléhá dohledu ze strany České národní banky. CYRRUS, a.s. (dále jen „depozitář“) vykonává pro Fond, resp. pro Podfond funkci depozitáře ve smyslu § 83 ZISIF a poskytuje služby dle depozitářské smlouvy, jejíž poslední znění je účinné od 01.09.2022.

5. Změny účetních metod

Ve sledovaném období nedošlo ke změnám účetních metod.

6. Opravy chyb minulých let a vliv těchto oprav na vlastní kapitál

Ve sledovaném období Podfond nerealizoval žádné opravy chyb minulých let s významným vlivem na vlastní kapitál.

7. Významné položky v rozvaze

7.1. Finanční nástroje

Fond zveřejňuje informace požadované účetním standardem IFRS 7 a rozděluje finanční nástroje do následujících kategorií:

tis. Kč	Oceněné naběhlou hodnotou	Oceněné reálnou hodnotou			
		do ostatního úplného výsledku		do zisku nebo ztráty	
		dluhové nástroje	kapitálové nástroje	povinně	určená
Aktiva					
Pohledávky za bankami	0	0	0	1 138 701	0
Pohledávky za nebankovními subjekty	0	0	0	1 489 124	0
Dluhové cenné papíry	0	0	0	205 196	0
Účasti s rozhodujícím vlivem	0	0	0	40 041	0
Ostatní aktiva	0	0	0	9 580	0
Celkem finanční aktiva	0	0	0	2 882 642	0
Pasiva					
Ostatní pasiva	0	0	0	944 336	0
Celkem finanční pasiva	0	0	0	944 336	0

7.2. Pohledávky za bankami

tis. Kč	2023	2022
Zůstatky na běžných účtech	199 151	147 146
Termínované vklady z toho:	939 550	0
- Se splatností	939 550	0
Celkem	1 138 701	147 146

Zůstatek na běžných účtech k 31.12.2023 se skládá z částek:

3 760 tis. USD (84 129 tis. Kč), 4 505 tis. EUR (111 398 tis. Kč) a částky 3 624 tis. Kč. (rok 2022: 870 tis. USD (19 674 tis. Kč), 4 920 tis. EUR (118 645 tis. Kč) a částky 8 827 tis. Kč.)

Založené termínované vklady ke konci období se skládají z částek:

8 000 tis. EUR (197 800 tis. Kč) – splatnost dne 10.01.2024

30 000 tis. EUR (741 750 tis. Kč) – splatnost dne 03.01.2024

7.3. Pohledávky za nebankovními subjekty

tis. Kč	2023	2022
Poskytnuté úvěry a zápůjčky z toho:	1 489 124	1 933
Splatné do 1 roku	33 337	0
Splatné od 1 roku do 5 let	1 455 787	1 993
Celkem	1 489 124	1 993

Splatná hodnota pohledávek z poskytnutých úvěrů ke konci sledovaného období činí 1 630 453 tis. Kč (rok 2022: 1 936 tis. Kč). Uvedená částka se skládá z jistin úvěrů 1 609 438 tis. Kč a úroků 21 015 tis. Kč (rok 2022: jistina 1 934 tis. Kč, úrok 2 tis. Kč). Fond ve sledovaném období eviduje záporné přecenění úvěrů na reálnou hodnotu 141 329 tis. Kč (rok 2022: -3 tis. Kč).

Jedná se o pohledávky před datem splatnosti.

Název společnosti	Jistina (Kč)	Úrok (Kč)	Reálná hodnota (Kč)	Přecenění (Kč)
ZK Homes, SOCIEDAT LIMITADA	14 167	215	14 182	- 200
Livramento, s.r.o.	14 518	177	14 755	60
OSPITA DIAGNOSTICS s.r.o.	6 042	74	5 981	- 135
EQS Reality Estate, s.r.o.	19 126	29	19 155	0
Nueva Via s.r.o.	4 945	99	4 773	- 271
ANDEX, a.s.	250 517	3 657	177 137	- 77 037
SUMMIT Development, a.s.	44 619	651	43 503	- 1 767
Reality Development, a.s.	56 042	818	56 138	- 722
ALABUK, a.s.	194 095	2 833	172 466	- 24 462
BIOLAND, s.r.o.	1 021	15	1 023	- 13
ALL--Trade, a.s.	19 362	283	19 396	- 249
PATRIA INVEST, a.s.	69 273	1 004	68 183	- 2 094
Potraviný BA, s.r.o.	2 473	36	2 331	- 178
All Trade	71 205	867	71 257	- 815
ANDEX, a.s.	25 502	311	17 970	-7 843
Bio-Energo Slovakia a.s.	79 071	963	79 833	- 201
Energy-East, a.s.	22 272	271	16 466	- 6 077
EnviroReca, a.s.	9 686	118	9 693	- 111
Merylen j.s.a.	52 148	635	52 651	- 132
NV NOVA, a.s.	129 081	1 572	130 325	- 328
OSPITA EAST, a.s.	3 850	47	248	- 3 649
PVOD Senec, a. s.	142 899	1 741	140 535	- 4 105
Reality Development, a.s.	72 836	887	72 890	- 833
Rovinka Property, a. s.	241 779	2 945	241 957	- 2 767
FLAI Cars, a.s.	1 932	24	1 884	- 72
VOLANT, a.s.	60 977	743	54 392	- 7 328
Celkem	1 609 438	21 015	1 489 124	-141 329

7.4. Dluhové cenné papíry

tis. Kč	2023	2022
Dluhopisy	205 196	180 301
Celkem	205 196	180 301

Splatná hodnota pohledávek z držených dluhových cenných papírů ke konci sledovaného období činí 213 456 tis Kč (rok 2022: 193 606 tis. Kč), z toho jistina 8 500 tis. EUR = 210 163 tis. Kč a úrok 133 tis. EUR = 3 293 tis. Kč (rok: 2022: 8 000 tis. EUR = 192 920 tis. Kč a úrok 28 tis. EUR = 686 tis. Kč). Ve konci sledovaného období je evidován záporný oceňovací rozdíl na reálnou hodnotu ve výši 8 260 tis. Kč (rok 2022: -13 305 tis. Kč).

7.5. Účasti s rozhodujícím a podstatným vlivem

Přehled rozhodujícího vlivu:

K 31. 12. 2023

Datum pořízení	Název společnosti	Podíl na základním kapitálu	Pořizovací cena	Oceňovací rozdíl	Hodnota celkem
09.08.2023	Equisential Trade s.r.o.	100	10	-2	8
10.08.2023	EQS Reality Estate, s.r.o.	100	44	39 989	40 033

Účasti s rozhodujícím a podstatným vlivem jsou dále specifikovány v kapitole Vztahy se spřízněnými osobami.

7.5.1. Vývoj hodnoty podílů s rozhodujícím a podstatným vlivem

tis. Kč	Reálnou hodnotou do zisku nebo ztráty	Reálnou hodnotou do ostatního úplného výsledku/do rozvahy
Reálná hodnota k 31. 12. 2022	0	0
Pořízení	54	0
Zisk/ztráta z přecenění	39 987	0
Reálná hodnota k 31. 12. 2023	40 041	0

7.6. Ostatní aktiva

tis. Kč	2023	2022
Pohledávky z postoupení	9 566	0
Ostatní	14	310
Celkem	9 580	310

Splatná hodnota pohledávky z postoupení ke konci sledovaného období činí 12 563 tis Kč. K této pohledávce je evidován záporný oceňovací rozdíl 2 748 tis. Kč.

Ostatní pohledávky 14 tis. Kč (rok 2022: 310 tis. Kč). Jedná se o poplatek za čerpání/poskytnutí úvěru společnosti Potravinářská BA, s.r.o. 12 tis. Kč. K 31.12.2023 se jedná o pohledávku po datu splatnosti. Dále Fond eviduje pohledávku za společností EQUISOL Trade s.r.o. v částce 2 tis. Kč.



7.7. Náklady a příjmy příštích období

tis. Kč	2023	2022
Příjmy příštích období	440	0
Celkem	440	0

Příjmy příštích období představují úrok z termínovaných vkladů v celkové částce 17 tis. EUR = 440 tis. Kč.

7.8. Ostatní pasiva

tis. Kč	2023	2022
Závazky vůči dodavatelům	654	372
Dohadné položky pasivní	101	38
Závazky z obchodování s cennými papíry	943 571	19 676
Ostatní	10	0
Celkem	944 336	20 086

Fond ve sledovaném období eviduje v dohadných položkách dohady na audit 103 tis. Kč (rok 2022: 36 tis. Kč), dohadnou položku za obhospodařování 12 tis. Kč (rok 2022: 0 tis. Kč) a nevypořádanou dohadnou položku na úschovu CP -14 tis. Kč. Ve sledovaném období Fond neeviduje dohadnou položku za úpis CP (rok 2022: 2 tis. Kč).

Závazek z obchodování s cennými papíry představuje úpis investičních akcií v celkové výši 37 767 tis. EUR = 943 571 tis. Kč (rok 2022: 870 tis. USD = 19 676 tis. Kč).

Ostatní pasiva představují závazek z postoupené pohledávky 10 tis. Kč (rok 2022: 0 tis. Kč).

7.8.1. Vývoj hodnoty ostatních pasiv

Níže uvedená tabulka zobrazuje přehled ostatních pasiv a jejich změny reálné hodnoty:

tis. Kč	2023	2022
Závazky k počátku sledovaného období		
Splatná hodnota závazku k 1. 1.	20 086	0
Reálná hodnota k 1. 1.	20 086	0
Transakce za sledované období		
Přírůstky	6 683 416	553 438
Odúčtování finančních závazků z toho:	- 5 759 166	- 533 352
- Ostatní změny reálné hodnoty do zisku nebo ztráty	29 111	1 564
- Splatná hodnota závazku	- 5 788 277	- 534 916
Závazky ke konci sledovaného období		
Splatná hodnota závazku k 31. 12.	944 336	20 086
Reálná (účetní) hodnota závazku k 31. 12.	944 336	20 086

7.9. Rezervy a opravné položky

tis. Kč	2023	2022
Rezerva na daně	5 367	0
Celkem	5 367	0

Níže uvedená tabulka zobrazuje pohyb rezerv a opravných položek:

tis. Kč	Rezerva na opravy majetku	Rezerva na daně	Rezervy na rizika a ztráty	Rezervy ostatní	Opravné položky k pohledávkám
Zůstatek k 1. lednu 2022	0	0	0	0	0
Zůstatek k 31. prosinci 2022	0	0	0	0	0
Zvýšení	0	5 367	0	0	0
Zůstatek k 31. prosinci 2023	0	5 367	0	0	0

7.10. Kapitálové fondy

Kapitálové fondy představují vydané investiční akcie. Na účet Podfondu jsou k datu účetní závěrky v kapitálových fondech evidovány investice v celkové výši 1 941 373 tis. Kč.

Ks	2023	2022
Počet investičních akcií VIA na začátku období	13 414 954	0
Počet vydaných investičních akcií VIA v období	69 222 494	13 414 954
Počet odkoupených investičních akcií VIA v období	0	0
Počet investičních akcií VIA na konci období	82 637 448	13 414 954

7.11. Nerozdělený zisk nebo neuhrazená ztráta z předchozích období

Součástí položky Obdoba nerozdělených zisků nebo neuhrazených ztrát z předchozích období jsou nerozdělené zisky z předchozích období a zisky/ztráty z odúčtování kapitálových finančních aktiv.

Níže uvedená tabulka zobrazuje strukturu nerozdělených zisků a neuhrazených ztrát:

tis. Kč	2023	2022
Zůstatek nerozdělených zisků/ztrát k 1.1.2023	0	0
Zvýšení/snížení nerozdělených zisků/ztrát z výsledku hospodaření minulého roku	-15 977	0
Celkem k 31.12.	-15 977	0

Zvýšení/snížení nerozdělených zisků a ztrát spojené s odúčtováním finančních aktiv představuje zisk nebo ztráty vyplývající z odúčtování kapitálových finančních aktiv oceňovaných přes ostatní úplný výsledek.

Fond ve sledovaném účetním období dosáhl výsledku hospodaření ve výši 7 983 tis. Kč. Statutární orgán navrhuje výsledek hospodaření za Účetní období Fondu převést na účet nerozdělených zisků z minulých účetních let.



8. Významné položky ve výkazu zisku a ztráty

8.1. Finanční nástroje

Podfond za sledované období eviduje následujících zisky nebo ztráty vykázané v souladu s IFRS 9 ve výkazu zisku nebo ztráty nebo v ostatním úplném výsledku:

tis. Kč	Oceněné naběhlou hodnotou	Oceněné reálnou hodnotou			
		do ostatního úplného výsledku		do zisku nebo ztráty	
		dluhové nástroje	kapitálové nástroje	povinně	určené
Finanční aktiva					
Výnosy z úroků a podobné výnosy	0	0	0	39 482	0
Výnosy z poplatků a provizí	0	0	0	156	0
Náklady na poplatky a provize	0	0	0	-19	0
Zisk nebo ztráta z přecenění	0	0	0	-33 744	0
Zisk nebo ztráta z finančních aktiv	0	0	0	5 875	0
Finanční závazky					
Zisk nebo ztráta z přecenění	0	0	0	-29 111	0
Zisk nebo ztráta z finančních závazků	0	0	0	-29 111	0
Zisk nebo ztráta z finančních nástrojů	0	0	0	-23 236	0

8.2. Čistý úrokový výnos

tis. Kč	2023	2022
Výnosy z úroků	39 482	688
z vkladů	10 794	0
z úvěrů a zápůjček	20 823	2
z dluhových cenných papírů	7 865	686
Čistý úrokový výnos	39 482	688

Fond ve sledovaném období obdržel výnosy z termínovaných vkladů, výnosy z poskytnutých úvěrů a z dluhopisu.

8.3. Výnosy a náklady na poplatky a provize

tis. Kč	2023	2022
Výnosy z poplatků a provizí	156	310
ostatní	156	310
Náklady na poplatky a provize	-27	-8
ostatní	-27	-8
Celkem	129	302

Ostatní výnosy z poplatků a provizí představují jednorázové poplatky za poskytnuté úvěry

Ostatní náklady na poplatky a provize představují bankovní poplatky a provize za zprostředkování úpisů.

8.4. Zisk nebo ztráta z finančních operací

tis. Kč	2023	2022
Zisk/ztráta z dluhových finančních nástrojů oceněných reálnou hodnotou	-107 737	-15 148
Zisk/ztráta z kapitálových finančních nástrojů oceněných reálnou hodnotou	39 987	0
Kurzové rozdíly	36 754	-1 705
Zisk/ztráta z ostatních finančních operací	-31 859	1 564
Celkem	-62 855	-15 289

Ztráta z dluhových finančních nástrojů představuje zisk z přecenění dluhopisů na reálnou hodnotu 10 330 tis. Kč (rok 2022: -15 145 tis. Kč) a ztrátu z přecenění poskytnutých úvěrů 118 067 tis. Kč (rok 2022: -3 tis. Kč).

Zisk z kapitálových finančních nástrojů představuje přecenění držení majetkových podílů na reálnou hodnotu 39 987 tis. Kč.

Fond ve sledovaném období dále eviduje kurzový zisk z přepočtu bankovních zůstatků a termínovaných vkladů 36 754 tis. Kč.

Ztráta z ostatních finančních nástrojů představuje ztrátu 29 111 tis. Kč z přijatých úpisů, ztrátu 2 748 tis. Kč z nakoupených postoupených pohledávky.

Níže uvedená tabulka zobrazuje vykázané zisky nebo ztráty spojené s finančními nástroji:

tis. Kč	Zisk/ztráta z přecenění	Zisk/ztráta z odúčtování
Finanční aktiva	- 33 744	0
Pohledávky za bankami	36 754	0
Pohledávky za nebankovními subjekty	-118 067	0
Dluhové cenné papíry	10 330	0
Účasti s rozhodujícím vlivem	39 987	0
Ostatní aktiva	-2 748	0
Finanční pasiva	- 29 111	0
Ostatní pasiva	-29 111	0
Zisk/ztráta z finančních nástrojů	-62 855	0

8.5. Ostatní provozní náklady a výnosy

tis. Kč	2023	2022
Ostatní provozní výnosy	42 427	0
Celkem	42 427	0

Ostatní provozní výnosy představují výnos z postoupených pohledávek 42 427 tis. Kč (rok 2022: 0 tis. Kč)

8.6. Správní náklady

tis. Kč	2023	2022
Náklady na odměny statutárního auditu z toho:	200	36
- náklady na povinný audit účetní závěrky	200	36
Náklady na daňové poradenství	49	0
Právní a notářské služby	3	17
Odměna za výkon funkce	4 692	1 500
Služby depozitáře	508	85
Ostatní správní náklady	382	40
Celkem	5 834	1 678

Fond ve sledovaném období evidoval správní náklady, které představují náklad na úschovu cenných papírů 295 tis. Kč (rok 2022: 26 tis. Kč), náklady na ocenění majetku 79 tis. Kč (rok 2022: 0 tis. Kč), pokutu z prodlení 4 tis. Kč (rok 2022: 0 tis. Kč), poplatků za přidělení LEI 2 tis. Kč (rok 2022: 2 tis. Kč) a poplatků ČNB 2 tis. Kč (rok 2022: 4 tis. Kč). Ve sledovaném období Fond neevidoval poplatků za přidělení ISIN (rok 2022: 2 tis. Kč), a náklad za úpis cenných papírů (rok 2022: 6 tis. Kč)

8.7. Splatná daň z příjmů

tis. Kč	2023	2022
Zisk nebo ztráta za účetní období z běžné činnosti před zdaněním	13 349	-15 977
Zisk nebo ztráta za účetní období z odúčtování finanční aktiv vykázaných v ostatním úplném výsledku (nerozdělených výsledcích)	0	0
Výnosy nepodléhající zdanění	-120 596	-2
Daňově neodčitatelné náklady	230 556	1 686
Použité slevy na dani a zápočty	0	0
Základ daně	123 309	-14 293
Zohlednění daňové ztráty minulých let	15 973	0
Základ daně po odečtení daňové ztráty	107 336	-14 293
Daň vypočtená při použití sazby 5 %	5 367	0

Na očekávanou výši daně z příjmu právnických osob za sledované období je v účetnictví vytvořena rezerva ve výši 5 367 tis. Kč. Tato rezerva je v rozvaze vykázána na pozici 6 b Rezerva na daně ve výši 5 367 tis. Kč. Zaplacené zálohy na daň z příjmu právnických osob činí k rozvahovému dni výši 0 tis. Kč.

Níže uvedená tabulka zobrazuje náklady a výnosy na daně z příjmů:

tis. Kč	Rezerva na daň z příjmů	Splatná daň z příjmů	Odložená daň	Celkem
Zůstatek k 1. lednu 2023	0	0	0	0
Tvorba daně z příjmů v účetním období	5 367	0	0	5 367
Zůstatek k 31. prosinci 2023	5 367	0	0	5 367

8.8. Odložený daňový závazek/pohledávka

Odložené daně z příjmu jsou počítány ze všech dočasných rozdílů za použití daňové sazby platné pro období, ve kterém budou daňový závazek nebo pohledávka uplatněny, tj. 5 %.

Fond nevykazuje k 31.12.2023 odložený daňový závazek nebo odložená daňová pohledávka.

9. Výnosy podle geografického členění

Podfond provozuje svou činnost pouze na území České republiky. V rámci svého předmětu podnikání však nakupuje a prodává také zahraniční investiční instrumenty, převážně na trhu EU.

tis. Kč	Tuzemsko	EU	USA	AS	AF
Výnosy z úroků a podobné výnosy	21 733	17 749	0	0	0
Výnosy z poplatků a provizí	156	0	0	0	0
Zisk nebo ztráta z finančních operací	11 428	-74 283	0	0	0
Ostatní provozní výnosy	0	42 427	0	0	0
Celkem	33 317	-14 107	0	0	0

10. Podmíněná aktiva, podmíněné závazky a podrozvahové položky

tis. Kč	2023	2022
Hodnoty předané k obhospodařování	2 883 082	329 690
Celkem	2 883 082	329 690

Fond k rozvahovému dni vykazuje na účet Podfondu výše uvedené hodnoty předané k obhospodařování investiční společnosti, a to ve stejném ocenění, v jakém jsou vykázány v aktivech.

11. Zálohy, závdavky, zápůjčky, úvěry a zajištění poskytnuté členům řídicích a kontrolních orgánů

Podfond neposkytl žádné zálohy, závdavky, zápůjčky a úvěry členům statutárního orgánu ani členům dozorčí rady. Zároveň za tyto osoby nebyly vydány žádné záruky.



12. Identifikovaná hlavní rizika dle statutu

12.1. Řízení rizik

Činnost Podfondu je vystavena různým finančním rizikům, zejména:

- tržnímu riziku (včetně úrokového rizika reálné hodnoty, úrokového rizika z peněžních toků, měnového rizika a cenového rizika);
- úvěrovému riziku;
- a riziku likvidity.

Podfond je rovněž vystaven provozním rizikům, jako je např. custody riziko. Custody riziko je riziko ztráty cenných papírů držených v úschově způsobené nesolventností nebo nedbalostí custodiana. Přestože existuje vhodný právní rámec, který eliminuje riziko ztráty hodnoty cenných papírů držených custodianem, v případě jeho selhání může být schopnost Podfondu převádět cenné papíry dočasně snížena.

Strategie řízení rizik Podfondu se snaží maximalizovat výnosy odvozené z úrovně rizika, kterému je Podfond vystaven a snaží se minimalizovat možné nepříznivé dopady na finanční výkonnost Podfondu.

Řízení těchto a dalších níže popsaných rizik provádí Investiční společnost podle pravidel stanovených statutem Podfondu a schválených představenstvem. Statut definuje zásady pro celkové řízení rizik, jakož i písemná pravidla, týkající se specifických oblastí, jako jsou úrokové riziko, úvěrové riziko, měnové riziko, použití derivátových a nederivátových finančních nástrojů a investování nadměrné likvidity.

Součástí vnitřního řídicího a kontrolního systému Investiční společnosti jako obhospodařovatele Fondu, resp. Podfondu je strategie řízení rizik vykonávaná prostřednictvím oddělení řízení rizik nezávisle na řízení portfolia. Prostřednictvím této strategie obhospodařovatel vyhodnocuje, měří, omezuje a reportuje jednotlivá rizika. Základním nástrojem omezování rizik je statutem Podfondu přijatý systém limitů pro jednotlivé rizikové expozice. Před uskutečněním transakce obhospodařovatel vyhotovuje analýzu ekonomické výhodnosti transakce. Investiční rozhodnutí přijímá Investiční společnost s předchozím stanoviskem investičního výboru. Investiční výbor se skládá ze tří členů, přičemž jeden člen je volen na návrh předsedy představenstva Investiční společnosti a ostatní členové jsou voleni na společný návrh všech akcionářů vlastnících zakladatelské akcie Fondu. Obhospodařovatel vyhodnocuje rizika před a po uskutečnění transakce (ex-ante a ex-post), provádí stressové testování portfolia a sběr událostí operačního rizika. Rizika, jimž je jmění Podfondu vystaveno z důvodu aktivit obhospodařovatele při realizaci investiční strategie a řízení pozic vzniklých z těchto aktivit, jsou popsána ve statutu Podfondu. V průběhu účetního období nedošlo k žádným zásadním změnám v existenci finančních rizik, v jejich řízení či v definici investičních limitů ve statutu Podfondu.

Využitím pákového efektu a půjček může Podfond zvýšit expozici Podfondu vůči těmto rizikům, což může také zvýšit potenciální výnosy, kterých může Podfond dosáhnout. Investiční společnost tyto expozice řídí současně. Podfond má stanovené specifické limity pro řízení celkové potenciální expozice těchto nástrojů. Tyto limity zahrnují možnost půjčky až do maximální výše 300% čistých aktiv připadajících na držitele investičních akcií s možností zpětného odkupu. Splatnost těchto půjček nesmí přesáhnout 20 let. Statutem Podfondu je při poskytování úvěrů z majetku Podfondu požadováno poskytnutí přiměřeného zajištění s výjimkou poskytnutí úvěru osobě, na niž má Podfond účast umožňující tuto osobu ovládat. Podfond využívá pákový efekt pouze tehdy, když je zajištěna daňová uznatelnost souvisejících úrokových nákladů.

Podfond používá různé metody k měření a řízení různých druhů rizik, kterým je vystaven; tyto metody jsou popsány níže.

12.2. Expozice a koncentrace rizik v tis. Kč

Podfond je v rámci skladby svého majetku vystaven zejména následujícím rizikům a jejich koncentraci:

Typ expozice	Typ rizika	Protistrana	Hodnota	Koncentrace
Běžné účty	kreditní	Československá obchodní banka, a. s.	1 138 701	39,5%
Běžné účty		Celkem	1 138 701	39,5%
Obchodní podíly	tržní	Equisential Trade s.r.o.	8	0,0%
Obchodní podíly	tržní	EQS Reality Estate, s.r.o.	40 033	1,4%
Obchodní podíly		Celkem	40 041	1,4%
Úvěry	kreditní, úrokové	ZK Homes, SOCIEDAT LIMITADA	14 182	0,5%
Úvěry	kreditní, úrokové	Livramento, s.r.o.	14 755	0,5%
Úvěry	kreditní, úrokové	OSPITA DIAGNOSTICS s.r.o.	5 981	0,2%
Úvěry	kreditní, úrokové	EQS Reality Estate, s.r.o.	19 155	0,7%
Úvěry	kreditní, úrokové	Nueva Via s.r.o.	4 773	0,2%
Úvěry	kreditní, úrokové	ANDEX, a.s.	177 137	6,1%
Úvěry	kreditní, úrokové	SUMMIT Development, a.s.	43 503	1,5%
Úvěry	kreditní, úrokové	Reality Development, a.s.	56 138	1,9%
Úvěry	kreditní, úrokové	ALABUK, a.s.	172 466	6,0%
Úvěry	kreditní, úrokové	BIOLAND, s.r.o.	1 023	0,0%
Úvěry	kreditní, úrokové	ALL--Trade, a.s.	19 396	0,7%
Úvěry	kreditní, úrokové	PATRIA INVEST, a.s.	68 183	2,4%
Úvěry	kreditní, úrokové	Potraviny BA, s.r.o.	2 331	0,1%
Úvěry	kreditní, úrokové	All Trade	71 257	2,5%
Úvěry	kreditní, úrokové	ANDEX, a.s.	17 970	0,6%
Úvěry	kreditní, úrokové	Bio-Energo Slovakia a.s.	79 833	2,8%
Úvěry	kreditní, úrokové	Energy-East, a.s.	16 466	0,6%
Úvěry	kreditní, úrokové	EnviroReca, a.s.	9 693	0,3%
Úvěry	kreditní, úrokové	Merylen j.s.a.	52 651	1,8%
Úvěry	kreditní, úrokové	NV NOVA, a.s.	130 325	4,5%
Úvěry	kreditní, úrokové	OSPITA EAST, a.s.	248	0,0%
Úvěry	kreditní, úrokové	PVOD Senec, a. s.	140 535	4,9%
Úvěry	kreditní, úrokové	Reality Development, a.s.	72 890	2,5%
Úvěry	kreditní, úrokové	Rovinka Property, a. s.	241 957	8,4%
Úvěry	kreditní, úrokové	FLAI Cars, a.s.	1 884	0,1%
Úvěry	kreditní, úrokové	VOLANT, a.s.	54 392	1,9%
Dluhopisy	kreditní, úrokové	Dluhopisy	205 196	7,1%
Úvěry + Dluhopisy		Celkem	1 694 320	58,8%
Ostatní	kreditní	-	9 580	0,3%
Náklady a příjmy příštích období	kreditní	-	440	0,0%
Celkový součet			2 883 082	100,0%

Podfond sdružuje jednotlivá aktiva podle typu investice (např. běžné účty, akcie, dluhopisy, obchodní podíly, poskytnuté úvěry, nemovitosti, obchodní pohledávky a ostatní) do rizikových skupin, pro které jsou charakteristická určitá rizika, jejichž koncentraci Podfond vyčísľuje jako podíl součtu účetní hodnoty všech aktiv patřících do dané skupiny na celkové sumě aktiv Podfondu.

12.3. Identifikovaná hlavní rizika dle statutu, respektive portfolia majetku Podfondu

12.3.1. Tržní riziko (stupeň vystavení Podfondu riziku: střední)

Tržní riziko vyplývající z vlivu změn vývoje trhu na ceny a hodnoty aktiv v majetku Podfondu, změn tržních podmínek způsobujících změny hodnoty nebo ocenění některých aktiv či investičních nástrojů v majetku Podfondu. Podfond může u svých obchodních a investičních aktivit v důsledku výkyvů na finančních trzích a zvýšené volatility utrpět značné ekonomické ztráty.

Analýza citlivosti

tis. Kč	Hodnota * parametr	Ztráta	Vlastní kapitál/ČAI
riziko ceny obchodních podílů	40 041 * 15 %	6 006	
úrokové riziko úvěrů a dluhopisů	1 694 320 * 1 %	16 943	

Analýza citlivosti zobrazuje potenciální vliv změny tržních podmínek na hodnoty obhospodařovaného majetku a dopad na výkazy zisku a ztráty a hodnotu vlastního kapitálu.

Hodnota (majetku) znamená expozici podléhající tržnímu riziku a ukazuje míru kvantitativního dopadu.

Parametr je odhad potenciální roční změny na trhu a ukazuje míru potenciálního kvalitativního dopadu.

hodnota * parametr = potenciální dopad tržního rizika

riziko ceny obchodních podílů – parametr je vyjádřený v % a znamená přecenění směrem dolů

úrokové riziko úvěrů a dluhopisů – parametr je vyjádřený v % a znamená vliv posunu ceny směrem dolů

12.3.2. Riziko likvidity (stupeň vystavení Podfondu riziku: střední)

Riziko nedostatečné likvidity aktiv spočívajícího v tom, že není zaručeno včasné a přiměřené zpeněžení dostatečného množství aktiv určených k prodeji. V případě potřeby promptní přeměny aktiv v majetku Podfondu nebo Nemovitostních společností či jiných společností, jejichž podíly tvoří součást majetku Podfondu, do peněžních prostředků může být potom určitá transakce zatížena dodatečnými transakčními náklady nebo ji nelze provést v požadovaném termínu, případně pouze za cenu realizace ztráty z vynuceného prodeje majetku. Riziko je omežováno diverzifikací jednotlivých investic v rámci Statutem vymezeného způsobu investování a stanovením minimálního zůstatku peněžních prostředků v majetku Podfondu.

Zbývající splatnost nederivátových finančních závazků Podfondu (v tis. Kč):

tis. Kč	Vážený průměr efektivní úrokové sazby	Do 1 roku	Nad 1 až 5 let	Nad 5 let	Celkem
Ostatní pasiva	0	944 336	0	0	944 336
Celkem k 31. prosinci	0	944 336	0	0	944 336

Podfond je schopen dostát svým povinnostem vyplývajícím ze závazků vůči nespřízněným subjektům a tyto povinnosti plnit dle smluvních podmínek. Pro tyto účely se Podfond snaží udržovat dostatečný objem peněz a peněžních ekvivalentů, řídit splatnost závazků se splatností pohledávek. Minimální objem likvidních prostředků, které Podfond musí udržovat na svých bankovních účtech je zakotven ve Statutu Podfondu.

12.3.3. Úvěrové riziko (stupeň vystavení Podfondu riziku: střední)

Riziko vzniku ztráty Podfondu v případě, kdy protistrana nebude schopna dostát svým závazkům, tj. splatit své dluhy, vyplatit náležitosti aktiv, které vydala a dodržet smlouvy (poskytnout služby nebo jiná plnění), ke kterým se zavázala.

Úvěrové riziko Podfondu plyne zejména:

- z úvěrů a zápůjček poskytnutých Podfondem;
- z pohledávek postoupených na Podfond;
- z obchodních pohledávek;
- peněžních prostředků uložených u bank.

Úvěrové riziko z úvěrů a zápůjček poskytnutých Podfondem a z pohledávek postoupených na Podfond je snižováno prověřováním dlužníků v rámci zpracování analýzy ekonomické výhodnosti transakce oddělením řízení rizik Investiční společnosti jako obhospodařovatele Podfondu a přebíráním externího ratingu dlužníků stanovených společností Czech Credit Bureau, a.s.

Informace, které Investiční společnost jako obhospodařovatel Podfondu využívá k řízení úvěrových rizik, mohou být nepřesné a neúplné. I když Investiční společnost vyhodnocuje úvěrové expozice Podfondu, které považuje z pohledu úvěrového rizika za důležité, může se stát, že riziko úpadku dlužníka může vzniknout v důsledku událostí nebo okolností, které lze těžce předvídat a odhalit (například podvody). Investiční společnosti může také selhat při získávání informací nezbytných pro vyhodnocení úvěrového a obchodního rizika protistrany.

Výše jistiny úvěrů poskytnutých jednomu dlužníkovi (jednomu fondu kolektivního investování) nebo dluhopisům vydaným jediným emitentem by neměla překročit 95% hodnoty aktiv Podfondu.

Účetní hodnota finančních aktiv oceněných reálnou hodnotou do zisku nebo ztráty představuje nejlepší odhad maximální expozice Podfondu vůči úvěrovému riziku.

Úvěrové riziko – kvalita portfolia v tis. Kč

tis. Kč	Úvěry	Pohledávky	Běžné účty	Dluhopisy	Celkem
Standardní	1 489 124	9 580	1 138 701	205 196	2 842 601
Po splatnosti	0	0	0	0	0
Přesmlouvané	0	0	0	0	0
Ztrátové	0	0	0	0	0
Celkem k 31. prosinci	1 489 124	9 580	1 138 701	205 196	2 842 601

Stav obchodních pohledávek Podfondu je průběžně sledován a posuzován dle doby splatnosti.

Peněžní prostředky na bankovních účtech jsou uloženy u Československé obchodní banky, a. s., která je regulovaným bankovním subjektem pod dohledem ČNB. Riziko ztráty peněžních prostředků je tak zanedbatelné.

12.3.4. Riziko selhání společnosti, ve které má Podfond účast (stupeň vystavení Podfondu riziku: nízký)

Riziko spojené s možností selhání společnosti, ve které má Podfond účast, spočívající v tom, že taková společnost může být dotčena podnikatelským rizikem. V důsledku tohoto rizika může dojít k poklesu tržní ceny podílu v příslušné společnosti či jeho úplnému znehodnocení (například v případě úpadku), resp. nemožnosti prodeje účasti v takové společnosti.

12.3.5. Měnové riziko (stupeň vystavení Podfondu riziku: nízký)

Měnové riziko spočívající v tom, že hodnota investice může být ovlivněna změnou devizového kurzu. Podfond může držet investice i v jiných měnách, než je jeho referenční měna a jejich hodnota tedy může stoupat nebo klesat v důsledku změn měnových kurzů. Nepříznivé pohyby měnových kurzů mohou mít za následek ztrátu kapitálu.

Měnové riziko je spojeno s cizoměnovými transakcemi a z nich plynoucími cizoměnovými zůstatky. Funkční měnou Podfondu je CZK a je-li uskutečněna transakce denominována v jiné měně, je přepočítána, stejně tak jsou přepočítávány zůstatky pohledávek a závazků, které z transakce plynou. Důsledkem je vznik kurzových rozdílů s vlivem na celkový výsledek hospodaření (kurzový zisk/ztráta).

Následující tabulka zobrazuje finanční aktiva Podfondu k 31. 12. 2023 v rozdělení dle jejich měny, v níž jsou primárně zůstatky evidovány:

tis. Kč	v CZK	v EUR	v USD	Celkem
Pohledávky za bankami	943 174	111 398	84 129	1 138 701
Pohledávky za nebankovními subjekty	0	1 489 124	0	1 489 124
Dluhové cenné papíry	0	205 196	0	205 196
Účasti s rozhodujícím vlivem	40 041	0	0	40 041
Ostatní aktiva	15	9 565	0	9 580
Celkem k 31. prosinci	983 230	1 815 283	84 129	2 882 642

Následující tabulka zobrazuje finanční závazky Podfondu k 31. 12. 2023 v rozdělení dle jejich měny, v níž jsou primárně zůstatky evidovány:

tis. Kč	v CZK	v EUR	v USD	Celkem
Ostatní pasiva	944 336	0	0	944 336
Celkem k 31. prosinci	944 336	0	0	944 336

Expozice Podfondu na měnové riziko není významná (vydané cenné papíry jsou denominované v EUR). Vedení Podfondu analyzuje svou měnovou pozici a průběžně posuzuje vývoj měnového kurzu EUR/CZK. Tomu odpovídá i analýza citlivosti výsledku hospodaření na změny měnového kurzu EUR/CZK.

Níže uvedená tabulka shrnuje citlivost peněžních a nepeněžních aktiv a závazků Fondu vůči změnám devizových kurzů k 31. prosinci. Analýza je založena na předpokladech, že se příslušný měnový kurz zvyšuje / snižuje o v tabulce uvedené procento, přičemž všechny ostatní proměnné zůstávají konstantní. Předpoklad představuje nejlepší odhad managementu o přiměřeném posunu devizových kurzů s ohledem na jejich historickou volatilitu.

tis. Kč	Směnný kurz CZK/Měna	Změna kurzu (+)	Kurzový zisk (+) ztráta (-)	Změna kurzu (-)	Kurzový zisk (+) ztráta (-)
EUR/CZK	24,725	2%	36 306	-2%	-36 306
USD/CZK	22,376	2%	1 683	-2%	-1683
Celkem k 31. prosinci			37 989		-37 989

12.3.6. Úrokové riziko (stupeň vystavení Podfondu riziku: střední)

Podfond je vystaven úrokovému riziku. Úrokové riziko spočívá ve fluktuaci čistého úrokového výnosu a hodnoty finančního aktiva v důsledku pohybu tržních úrokových měr. Podfond se vystavuje účinkům kolísání převládající úrovně tržních úrokových sazeb na reálnou hodnotu finančních aktiv a peněžních toků.

12.3.7. Riziko koncentrace (stupeň vystavení Podfondu riziku: střední)

Koncentrace pozic může Podfond vystavit ztrátám, a to i navzdory tomu, že ekonomické a tržní podmínky mohou být v daném oboru nebo odvětví všeobecně příznivé.

12.3.8. Riziko zvolené skladby majetku Podfondu (stupeň vystavení Podfondu riziku: nízký)

Riziko zvolené skladby majetku Podfondu spočívající v tom, že i přes maximální snahu o bezpečné obhospodařování a diverzifikaci majetku Podfondu může Obhospodařovatelem zvolená skladba majetku vést k větší ztrátě hodnoty nebo menšímu růstu hodnoty majetku Podfondu ve srovnání s jinými investičními zařízeními s obdobnými investičními cíli. Současně, zejména potom v počátku existence Podfondu, mohou jednotlivá aktiva Podfondu představovat značný podíl na celkovém majetku Podfondu, a tak nepříznivý vývoj ceny jednotlivého aktiva může mít významný dopad na vývoj hodnoty investice ve Podfondu.

12.3.9. Riziko refinancování úvěrů (stupeň vystavení Podfondu riziku: nízký)

Rizika spojená s refinancováním úvěrů přijatých na účet Podfondu nebo Nemovitostních společností či jiných společností, jejichž podíly tvoří součást majetku Podfondu, spočívající v tom, že Podfond nebo příslušná společnost může čelit riziku, že nebude schopen refinancovat své dluhy dalším financováním (ať již ve formě úvěru, či jinak) či refinancovat za podmínek stejných či lepších než jsou stávající, případně refinancovat prodejem aktiv.

12.3.10. Riziko nadměrného využívání pákového efektu Podfondem (stupeň vystavení Podfondu riziku: nízký)

Riziko nadměrného využívání pákového efektu je riziko spojené s využitím cizího kapitálu pro dosahování investičních cílů Podfondu a spočívá v zesíleném vlivu vývoje tržních cen aktiv v majetku Podfondu na hodnotu Investičních akcií a potenciálně tak umožňuje dosáhnout vyššího zisku, ale také vyšší ztráty. Riziko je ošetřeno stanovením maximální hodnoty pákové efektu, který Podfond může využívat ve statutu Podfondu.

12.3.11. Rizika spjatá s chybným oceněním majetkové hodnoty (stupeň vystavení Podfondu riziku: nízký)

Rizika spjatá s chybným oceněním majetkové hodnoty v majetku Podfondu znalcem, kdy v důsledku chybného ocenění majetkové hodnoty v majetku Podfondu může dojít k poklesu hodnoty majetku Podfondu po prodeji takové majetkové hodnoty.

12.3.12. Riziko jiných právních vad (stupeň vystavení Podfondu riziku: nízký)

Riziko jiných právních vad spočívající v tom, že hodnota majetku Podfondu se může snížit v důsledku právních vad aktiv nabytých do majetku Podfondu, tedy například v důsledku existence zástavního práva třetí osoby, věcného břemene, nájemního vztahu, resp. Předkupního práva.

12.3.13. Operační riziko (stupeň vystavení Podfondu riziku: nízký)

Důsledkem provozního rizika může být ztráta vlivem nedostatků či selhání vnitřních procesů nebo lidského faktoru anebo vlivem vnějších událostí a rizika ztráty majetku svěřeného do úschovy nebo jiného opatrování, které může být zapříčiněno zejména insolventností, nedbalostním nebo úmyslným jednáním osoby, která má v úschově nebo jiném opatrování majetek Podfondu nebo Investiční akcie.

Podfond čelí množství provozních rizik, včetně rizika vyplývajícího ze závislosti na informačních technologiích a telekomunikační infrastruktuře. Podfond je závislý na finančních, účetních a jiných systémech zpracování dat, které jsou komplexní a sofistikované a jejichž činnost může být negativně ovlivněna řadou problémů, jako je nefunkčnost hardwaru nebo softwaru, fyzické zničení důležitých IT systémů, útoky počítačových hackerů, počítačových virů, teroristické útoky, a jiné. Podfond tak může utrpět významné finanční ztráty, nesplnění dluhů vůči klientům, regulačním zásahům a poškození reputace. Skupina je vystavena provoznímu riziku, které může vzniknout v důsledku chyby při realizaci, confirmaci nebo vyrovnání transakcí. Podobné riziko může vzniknout u transakcí, které nebyly řádně zaznamenány nebo vyúčtovány; regulatorní požadavky v této oblasti se zvýšily a očekává se jejich další růst.

Podfond může utrpět ztráty v důsledku pochybení zaměstnance Investiční společnosti jako obhospodařovatele Podfondu či člena orgánů Podfondu. Podnikání Podfondu je vystaveno riziku nedodržení stanovených zásad a pravidel nebo pochybení, nedbalosti nebo podvodů zaměstnanců Investiční společnosti či členů orgánů Podfondu. Tyto kroky by mohly vést k právním sankcím, vážnému poškození dobrého jména nebo k finančním škodám. Ne vždy je možné pochybením předcházet a opatření, která Podfond a Investiční společnost přijímá za účelem prevence a odhalování této činnosti, nemusí být vždy efektivní.

12.3.14. Riziko potenciálního střetu zájmů (stupeň vystavení Podfondu riziku: nízký)

Potenciální střet zájmů mezi držiteli investičních akcií Podfondu a zakladateli Podfondu. V budoucnosti nelze vyloučit změny strategie Podfondu tak, že některý ze zakladatelů začne podnikat kroky (fúze, transakce, akvizice, rozdělení zisku, prodej aktiv atd.), které mohou být vedeny s ohledem na prospěch zakladatele jako takového spíše než ve prospěch Podfondu. Takové změny mohou mít negativní vliv na finanční a ekonomickou situaci Podfondu, jeho podnikatelskou činnost a hodnotu investičních akcií. AVANT IS má nastaveny postupy pro identifikaci a řízení střetu zájmů čímž se potenciální riziko minimalizuje.

12.3.15. Riziko vyplývající z veřejnoprávní regulace (stupeň vystavení Podfondu riziku: nízký)

Riziko vyplývající z veřejnoprávní regulace související s pořízením, vlastnictvím a pronájmem majetkových hodnot ve vlastnictví Podfondu, jejichž podíly tvoří součást majetku Podfondu, zejména zavedení či zvýšení daní, srážek, poplatků či omezení ze strany příslušných orgánů veřejné správy.

12.3.16. Riziko vypořádání (stupeň vystavení Podfondu riziku: nízký)

Riziko vypořádání spočívající v tom, že transakce s majetkem Podfondu, jejichž podíly tvoří součást majetku Podfondu, může být zmařena v důsledku neschopnosti protistrany obchodu dostát svým povinnostem a dodat majetek nebo zaplatit ve sjednaném termínu.

12.3.17. Riziko ztráty majetku svěřeného do úschovy nebo jiného opatrování (stupeň vystavení Podfondu riziku: nízký)

Riziko ztráty svěřeného majetku spočívající v tom, že je majetek Podfondu v úschově a existuje tedy riziko ztráty majetku Podfondu svěřeného do úschovy nebo jiného opatrování, která může být zapříčiněna insolventností, nedbalostí nebo úmyslným jednáním osoby, která má majetek Podfondu v úschově nebo jiném opatrování.

12.3.18. Riziko vyplývající z omezené činnosti depozitáře (stupeň vystavení Podfondu riziku: nízký)

Rozsah kontroly Podfondu ze strany depozitáře je smluvně omezen depozitářskou smlouvou. Z kontrolní činnosti jsou vyloučeny úkony dle § 73 ods. 1 písmena f) ZISIF. Tato kontrola a činnost je zajišťována přímo investiční společností pomocí interních kontrolních mechanismů.

12.3.19. Riziko zrušení Podfondu (stupeň vystavení Podfondu riziku: nízký)

Podfond může být ze zákonem stanovených důvodů zrušen, a to zejm. z důvodu, že:

- a) průměrná výše fondového kapitálu tohoto Podfondu za posledních 6 měsíců nedosahuje částky odpovídající alespoň 1 250 000 EUR;
- b) výše fondového kapitálu tohoto Podfondu do 12 měsíců ode dne jeho vzniku, nedosáhne částky odpovídající alespoň 1 250 000 EUR.

ČNB může rozhodnout o výmazu Podfondu ze seznamu investičních fondů, např. v případě, kdy Podfond nemá déle než tři měsíce depozitáře.

Dále může být Podfond zrušen například z důvodu žádosti o výmaz Podfondu ze seznamu investičních fondů s právní osobností, zrušení Podfondu s likvidací, rozhodnutí soudu, rozhodnutí o přeměně apod. Podfond může být zrušen i z jiných než zákonem stanovených důvodů. Podfond může být zrušen například i z důvodů ekonomických a restrukturalizačních (zejména v případě hospodářských problémů Podfondu).

12.3.20. Riziko odejmutí povolení k činnosti Obhospodařovateli (stupeň vystavení Podfondu riziku: nízký)

Riziko, že ČNB odejme povolení k činnosti Obhospodařovateli, jestliže bylo vydáno rozhodnutí o jeho úpadku nebo jestliže byl insolvenční návrh zamítnut proto, že majetek Obhospodařovatele nebude postačovat k úhradě nákladů insolvenčního řízení;

12.3.21. Riziko soudních sporů a správních sankcí (stupeň vystavení Podfondu riziku: nízký)

Podfond není účastníkem soudních sporů.



12.3.22. Rizika spojená s finančními deriváty (stupeň vystavení Podfondu riziku: nízký)

Rizika spojená s jednotlivými typy derivátů, která mají být nabývána na účet Podfondu, kterými jsou v zásadě rizika tržní, a to zvláště měnová či úroková podle podkladového aktiva derivátu. V případě finančních derivátů, které nejsou obchodovány na evropských regulovaných trzích, může být Podfond navíc vystaven úvěrovému riziku protistrany a vypořádacímu riziku. Ačkoli počáteční investice do finančního derivátu může být malá (anebo žádná), může i nepatrná změna tržních podmínek vyvolat podstatné snížení či zvýšení tržní hodnoty finančního derivátu (tzv. pákový efekt) a značný nepoměr mezi výší plnění jednotlivých smluvních stran v rámci uzavřeného finančního derivátu.

12.3.23. Riziko spojené s repo obchody (stupeň vystavení Podfondu riziku: nízký)

Riziko spojené s repo obchody, spočívající především v riziku protistrany, tj. riziku, že vypořádání neproběhne tak, jak se předpokládalo, z důvodu, že protistrana nezaplatí nebo nedodá investiční nástroje ve stanovené lhůtě, nebo riziku, že emitent nebo protistrana nedodrží svůj závazek, a riziku spojeným s nepříznivým vývojem podkladového majetku.

12.3.24. Riziko odlišného daňového režimu (stupeň vystavení Podfondu riziku: nízký)

Riziko odlišného daňového režim spočívající v tom, že čisté výnosy investic jednotlivých Investorů se mohou lišit v závislosti na státu daňové rezidence konkrétního Investora a s tím spojenou aplikací rozdílných daňových předpisů a mezinárodních smluv ve státech daňové rezidence Investora a Podfondu.

12.3.25. Ostatní identifikovaná rizika:

Mezi další identifikovaná rizika patří:

- Riziko nestálé aktuální hodnoty Investičních akcií v důsledku změn skladby či hodnoty majetku Podfondu;
- Riziko odchylky aktuální hodnoty Investičních akcií od likvidační hodnoty otevřené pozice Investora na Podfondu v důsledku aplikace dodatečných srážek a poplatků při odkupu Investičních akcií;
- Riziko pozastavení odkupu Investičních akcií spočívající v tom, že Obhospodařovatel je za určitých podmínek oprávněn pozastavit odkupování Investičních akcií, což může způsobit změnu aktuální hodnoty Investičních akcií, za kterou budou žádosti o odkoupení vypořádány, a pozdější vypořádání odkupů;
- Riziko vztahující se k odpovědnost vůči třetím osobám, zejména povinnosti k náhradě škody způsobené případným porušením zákonné nebo smluvní povinnosti ze strany Podfondu. Toto riziko se může projevit negativně na hodnotě majetku Podfondu tím, že náhrada škody bude plněna z majetku Podfondu, nebo tím, že povinná osoba povinná k náhradě škody, která má být plněna ve prospěch Podfondu, nesplní;
- Rizika spojená s povinností prodat majetkovou hodnotu v Podfondu z důvodů nesplnění podmínek spojených s jejím držetím plynoucí z právního předpisu nebo ze Statutu;
- Riziko spojené s tím, že statutární orgán může kdykoliv se souhlasem kontrolního orgánu rozhodnout o zrušení Podfondu a Investor nebude držet investici ve Podfondu po celou dobu svého zamýšleného investičního horizontu;
- Riziko spojené s tím, že následkem toho, že budou všechny Investiční akcie odkoupeny, nakoupeny nebo odprodány, Investor nebude držet investici ve Podfondu po celou dobu svého zamýšleného investičního horizontu. Statut tímto výslovně upozorňuje, že neexistuje a není poskytována žádná záruka Podfondu anebo Obhospodařovatele ohledně možnosti setrvání akcionáře ve Podfondu;
- Riziko zdanění plynoucí z toho, že Investor může být povinen zaplatit daně nebo jiné povinné platby či poplatky v souladu s právem a zvyklostmi České republiky nebo státu, jehož je daňovým rezidentem, nebo jiného v dané situaci relevantního státu, který sníží čistý výnos jeho investice;

- Riziko poplatků a srážek vyplývajících z toho, že případné poplatky a srážky uplatňované vůči Investorovi mohou ve svém důsledku snížit čistý výnos jeho investice;
- Riziko porušování smluvních povinností spočívající v tom, že v případě, že Investor poruší smluvně převzatou povinnost, může být vůči němu postupováno tak, že v důsledku toho dojde ke snížení čistého výnosu jeho investice nebo se takový postup projeví v jeho majetkové sféře. Například Investorovi, který nesdělil příslušné údaje ohledně své daňové rezidence, může být na protiplnění, které mu má být vyplaceno, aplikována zvláštní daňová sazba.
- Riziko týkající se udržitelnosti spočívající v události nebo situaci v environmentální nebo sociální oblasti nebo v oblasti správy a řízení, která by v případě, že by nastala, mohla mít skutečný nebo možný významný nepříznivý dopad na hodnotu investice. Tato rizika jsou Obhospodařovatelem zohledňována v souladu se zveřejněnou politikou začleňování rizik do procesů investičního rozhodování.

13. Reálná hodnota

Reálná hodnota je cena, která by byla přijata za prodej aktiva nebo zaplacená za převod závazku v řádné transakci mezi účastníky trhu k datu ocenění. Finanční aktiva a závazky v reálné hodnotě obchodovaná na aktivních trzích (např. veřejně obchodované deriváty a cenné papíry určené k obchodování) vychází z kótovaných tržních cen na konci obchodování k datu vykazání. Reálná hodnota finančních aktiv a závazků, které nejsou obchodovány na aktivním trhu (např. deriváty neobchodované na burze), se stanoví pomocí oceňovacích metod. Podfond používá různé metody a vychází z tržních podmínek existujících ke každému datu účetní závěrky. Použité metody oceňování zahrnují uplatnění srovnatelných běžných nedávných transakcí mezi účastníky trhu, odkazy na jiné nástroje, které jsou ve své podstatě stejné, analýzy diskontovaných peněžních toků, modely oceňování opcí a další techniky oceňování běžně používané účastníky trhu při maximálním využití tržních vstupů a vstupů specifických pro danou entitu.

Všechna zveřejněná ocenění reálnou hodnotou jsou opakující se ocenění reálnou hodnotou.

Finanční nástroje

Nejlepším dokladem reálné hodnoty jsou tržní ceny kotované na aktivním trhu. Pokud jsou takové ceny k dispozici, používají se pro stanovení reálné hodnoty aktiva nebo závazku (úroveň 1 hierarchie stanovení reálné hodnoty).

V případě, že je za účelem stanovení hodnoty použita tržní kotace, nicméně z důvodu omezené likvidity nelze trh považovat za aktivní (na základě dostupných ukazatelů likvidity trhu), je nástroj klasifikován jako spadající do úrovně 2.

Nejsou-li tržní ceny k dispozici, reálná hodnota se stanoví pomocí oceňovacích modelů, používajících jako vstupy objektivně zjištěné tržní údaje. Pokud jsou všechny významné vstupy oceňovacího modelu charakterizovány jako objektivně zjištěné, je nástroj klasifikován v rámci úrovně 2 hierarchie reálné hodnoty. Za objektivní parametry trhu se v souvislosti se stanovením hodnoty na úrovni 2 obvykle považují výnosové křivky, úvěrová rozpětí a implikované volatily.

V některých případech nelze reálnou hodnotu určit ani na základě dostatečně často kotovaných tržních cen, ani s použitím oceňovacích modelů vycházejících výhradně z objektivně zjištěných tržních údajů. Za této situace se s použitím realistických předpokladů provede odhad individuálních oceňovacích parametrů, které nejsou na trhu zjištěné. Je-li určitý objektivně nezjistitelný vstup oceňovacího modelu významný, případně je příslušná cenová kotace nedostatečně aktualizována, je daný nástroj klasifikován v rámci úrovně 3 hierarchie reálné hodnoty. Při stanovení hodnoty na úrovni 3 se pro stanovení reálné hodnoty používají znalecké posudky používající předepsané metody ocenění aktiv (očekávané peněžní toky, vývoj trhu apod.) a posouzení administrátora.

Aktiva a pasiva oceňovaná reálnou hodnotou v rámci úrovně 3

Pozice v rámci úrovně 3 zahrnuje jeden nebo více významných vstupů, jež nejsou na trhu přímo zjištělné. Mezi aktiva, která jsou oceňována reálnou hodnotou v rámci úrovně 3, se řadí ostatní dlouhodobá finanční aktiva a pasiva.

Majetkové účasti a ostatní investiční aktiva, pohledávky a pasiva oceňované reálnou hodnotou proti ziskům nebo ztrátám jsou oceňovány zpravidla na základě znaleckých posudků nebo interního ocenění administrátora, protože jejich tržní hodnota není jinak objektivně zjištělná.

Zajištění finančního instrumentu má zásadní vliv na ocenění majetku, a to zejména v mezích situacích. Jestliže je finanční instrument dostatečně zajištěn, je možné jeho cenu stanovit v původní výši, ačkoli dle účetních předpisů, nebo dle předpisů souvisejících s právní úpravou podnikání investičních fondů, je třeba provést korekce ze zásady opatrnosti. A to třeba i do výše 100 %. Kontrola zajištění vždy k datu účetní závěrky a dále ke dni zjištění závažných skutečností.

Úvěrové riziko u finančních závazků stanovujeme stejně jako u úvěrových pohledávek. Budoucí závazky diskontujeme na základě sazby, která se skládá z kreditního rizika (bonity klienta) a tržního rizika (sazby ČNB, ECB). Daná metoda je dle našeho názoru vhodná, neboť reflektuje aktuální situaci věřitele, které by mohlo mít vliv třeba na předčasné splacení úvěru a dále na vývoj trhu. Tím jsme schopni stanovit, za jakých podmínek by dal tento závazek pořídit v současnosti, a to odpovídá definici reálné hodnoty.

13.1. Hierarchie reálných hodnot

Hierarchie reálných hodnot má tyto úrovně:

- Úroveň 1 – Reálná hodnota je stanovena pomocí neupravených kótovaných cen na aktivních trzích, k nimž má účetní jednotka přístup ke dni ocenění;
- Úroveň 2 – Reálná hodnota je stanovena pomocí jiných než kótovaných cen zahrnutých do úrovně 1, které jsou přímo či nepřímo pozorovatelné pro aktivum či závazek;
- Úroveň 3 – Reálná hodnota je stanovena pomocí vstupních veličin, které nejsou založeny na pozorovatelných tržních datech.

Úroveň v hierarchii reálných hodnot, v níž je ocenění reálnou hodnotou klasifikováno, je určena na základě vstupních hodnot nejnižší úrovně, které jsou významné pro měření reálné hodnoty. Za tímto účelem je význam vstupu posuzován na základě významu pro stanovení celkové reálné hodnoty. Pokud ocenění reálnou hodnotou používá pozorovatelné vstupy, které vyžadují významné úpravy na základě nepozorovatelných vstupů, je toto ocenění oceněním úrovně 3. Posuzování významu určitého vstupu pro ocenění reálné hodnoty v plném rozsahu vyžaduje úsudek s ohledem na faktory specifické pro dané aktivum nebo závazek.

Následující tabulka analyzuje v rámci hierarchie reálných hodnot aktiva a závazky Podfondu (podle třídy) oceněné reálnou hodnotou k 31. prosinci 2023.

Rok 2023

tis. Kč	Úroveň 1	Úroveň 2	Úroveň 3	Celkem
Aktiva				
Pohledávky za bankami	0	0	1 138 701	1 138 701
Pohledávky za nebankovními subjekty	0	0	1 489 124	1 489 124
Dluhové cenné papíry	0	0	205 196	205 196
Účasti s rozhodujícím vlivem	0	0	40 041	40 041
Ostatní aktiva	0	0	9 580	9 580
Celkem k 31. prosinci	0	0	2 882 642	2 882 642
Závazky				
Ostatní pasiva	0	0	944 336	944 336
Celkem k 31. prosinci	0	0	944 336	944 336

Rok 2022

tis. Kč	Úroveň 1	Úroveň 2	Úroveň 3	Celkem
Aktiva				
Pohledávky za bankami	0	0	147 146	147 146
Pohledávky za nebankovními subjekty	0	0	1 933	1 933
Dluhové cenné papíry	0	0	180 301	180 301
Ostatní aktiva	0	0	310	310
Celkem k 31. prosinci	0	0	329 690	329 690
Závazky				
Ostatní pasiva	0	0	20 086	20 086
Celkem k 31. prosinci	0	0	20 086	20 086

Pro všechny přesuny finančních nástrojů mezi jednotlivými stupni hierarchie oceňování reálnou hodnotou platí předpoklad, že nastaly na začátku vykazovaného období. Za nejvyšší úroveň považuje úroveň jedna, kdy je cena stanovena na základě kotací na aktivních trzích. Jestliže dochází k nízké likviditě finančního aktiva na regulovaném trhu, ztrácí kotace význam a je vhodnější přesunout aktivum do úrovně 2 nebo 3. Takovým příkladem mohou být některé dluhopisy, obchodované na českém regulovaném trhu. Tento trh se potýká s výraznými problémy s likviditou.

V průběhu sledovaného nebo srovnávacího období nedošlo k žádným přesunům.

13.2. Techniky oceňování a vstupní veličiny

Popis oceňovací techniky a vstupních veličin úrovně 2 a 3

Pro ocenění reálné hodnoty na úrovni 2 vycházíme většinou z porovnávací metody. Na základě zjištěných informací z trhu u obdobných finančních nástrojů, které se aktivně obchodují, se stanoví koeficienty pro srovnatelné transakce či multiplikátory, a ty se následně použijí k odvození reálné ceny. Vstupní veličiny bývají obdobné smlouvy, kotované ceny podobných aktiv, měnové kurzy, úrokové sazby.

Pro ocenění reálné hodnoty na úrovni 3 vycházíme primárně z ocenění výnosovým způsobem nebo účetní hodnotou. Na základě vstupních veličin aplikuje jednotka některou z oceňovacích metod a na jejich základě stanoví reálnou hodnotu. Mezi vstupní veličiny patří informace a finančním aktivu, úrokové sazby, analýza vývoje hospodářství, informace z finančních trhů, emisní podmínky, finanční analýza dlužníka apod.

Majetkové metody stanovují hodnotu majetkové podstaty podniku (substanci). Majetková hodnota je pak dána jako rozdíl individuálně oceněných položek majetku a závazků. Majetkové ocenění lze členit v závislosti na tom, podle jakých zásad a předpokladů budeme oceňovat jednotlivé složky. V případě, že pracujeme s předpokladem „going concern“, ocenění by mělo odrážet náklady na znovu pořízení majetku (reprodukční hodnotu sníženou o hodnotu opotřebení) – metoda substanční hodnoty. Další majetkovou metodou je metoda likvidační hodnoty. V daném případě nepředpokládáme dlouhodobější existenci oceňovaného subjektu a posuzujeme hodnotu z pohledu peněz, které bychom mohli získat prodejem jednotlivých částí majetku podniku po úhradě závazků. Mezi majetkové metody patří rovněž metoda účetní hodnoty. V tomto případě vycházíme z ocenění majetku a závazků na bázi účetních principů a zásad. V rámci přecenění dílčích složek majetku a závazků lze samozřejmě využít i ostatní aplikovatelné metody.

Technika ocenění tržní komparace – porovnávání určuje hodnotu finančního aktiva na základě porovnání oceňované hodnoty se srovnatelnými veličinami zjištěnými v podobné oblasti podnikání, které jsou veřejně obchodovatelné nebo jsou součástí veřejné či soukromé transakce. Přihlíží se rovněž k předchozím transakcím týkajícím finančního aktiva. Odhad se provádí na základě „metody srovnatelných multiplikátorů“ nebo na základě „metody srovnatelných transakcí“. Srovnatelné transakce jsou analyzovány na základě kritérií porovnatelnosti, jakými jsou podmínky transakce, její rozsah a termín realizace. Tato analýza je důležitá při výběru příslušných koeficientů, které se aplikují na finanční údaje oceňovaného podniku. Příslušné údaje jsou porovnány a náležitě upraveny s ohledem na finanční aktivum.

Ocenění výnosovým způsobem – Jednou z těchto metod je metoda diskontovaných peněžních toků. V rámci této metody jsou odhadovány budoucí peněžní toky, včetně pokračující hodnoty na konci projektovaného období, které jsou diskontovány na současnou hodnotu požadovanou mírou výnosnosti. Metoda diskontovaných peněžních toků je považována (spolu s ostatními modely používajícími predikce budoucích výsledků) za teoreticky nejsprávnější metodu ocenění, protože explicitně bere do úvahy budoucí užitek spojený s vlastnictvím oceňovaného aktiva.

Oceňovací technika a vstupy použité při měření reálné hodnoty investicí úrovně 3 ke konci sledovaného účetního období jsou následující:

tis. Kč	Reálná hodnota	Oceňovací technika	Použité vstupy
Aktiva			
Pohledávky za bankami	3 624	DCF MODEL	Pribor, IRS CZ
	1 050 948	DCF MODEL	Pribor, IRS EUR
	84 129	DCF MODEL	Pribor, IRS EUR
Pohledávky za nebankovními subjekty	1 489 124	DCF MODEL	ARAD, Euribor, EUR IRS, ECB Data
Dluhové cenné papíry	205 196	DCF MODEL	Pribor, IRS CZ
Účasti s rozhodujícím vlivem	40 041	Metoda čisté hodnoty aktiv	Finanční výkazy, tržní data
Ostatní aktiva	14	DCF MODEL	Pribor
	9 566	DCF MODEL	Euribor
Závazky			
Ostatní pasiva	765	DCF MODEL	Pribor
	930 591	DCF MODEL	Euribor

Pohledávky za nebankovními subjekty jsou oceněny pomocí metody diskontovaných peněžních toků. Diskontní sazba je stanovena na základě tržního rizika v podobě časových řad ARAD, případně Euriboru a EUR IRS a kreditní přírážky. Vážený průměr diskontní sazby činí 5,55 %.

Dluhové cenné papíry jsou oceněny pomocí metody diskontovaných peněžních toků. Diskontní sazba je stanovena na základě tržního rizika v podobě Priboru a IRS CZK a kreditní přírážky. Vážený průměr diskontní sazby činí 5,69 %.

13.3. Popis oceňovacích postupů použitých účetní jednotkou v úrovni 3

13.3.1. Ocenění nemovitostí

Výnosový přístup

Tam, kde je možné zjistit pravidelný výnos a nemovitost není určena k prodeji, stanovuje se hodnota nemovitosti metodou diskontování budoucích výnosů. Vstupní veličiny jsou nájemní smlouvy, informace o nemovitosti, informace z realitního trhu, aktuální ekonomická situace a její odhad pro příští období.

Porovnávací způsob

Jedná se zejména o nemovitosti, které jsou určeny k dalšímu prodeji, či není možné stanovit reálnou hodnotu výnosovým způsobem. Vstupní veličiny jsou informace o nemovitosti, analýzy realitního trhu.

13.3.2. Ocenění obchodních podílů a akcií

výnosovým způsobem

Model ocenění vychází z předpokladu fungování finančního aktiva jako Going Concern. Finanční aktivum realizuje pravidelný výnos, který se dá měřit. Tyto budoucí výnosy jsou dále diskontovány na současnou hodnotu k datu ocenění.

substančním způsobem

Model ocenění stanovuje reálnou hodnotu všech položek aktiv finančního aktiva a následně se odečtou cizí zdroje. Tato hodnota se používá zejména tam, kde není předpoklad going concern. Například u developerských projektů ve výstavbě.

nákladovým způsobem

Model vychází z pořizovací ceny finančního aktiva. Toto ocenění se používá zejména v počátečním ocenění či pro ocenění START – UP.

likvidační hodnotou

Model oceňuje finanční aktivum, které má většinou zápornou přidanou hodnotu. V tomto případě je třeba stanovit substanční hodnotu, od které je třeba odečíst náklady na likvidaci finančního aktiva.

13.3.3. Ocenění cenných papírů

výnosovým způsobem

Model oceňuje finanční aktiva na základě výnosové metody, zejména diskontováním budoucích peněžních toků. Diskontní sazba se skládá ze dvou položek, kreditního rizika na úrovni emitenta a dále tržního rizika, které bere v potaz aktuální vývoj na finančních trzích. K tomuto účelu je potřeba dostatek vstupních veličin. Kreditní riziko se vyhodnocuje dle potřeb, minimálně 1x ročně, tržní riziko průběžně.

13.3.4. Ocenění poskytnutých úvěrů

výnosovým způsobem

Model oceňuje finanční aktiva na základě výnosové metody, zejména diskontováním budoucích peněžních toků. Diskontní sazba se skládá ze dvou položek, kreditního rizika na úrovni emitenta a dále tržního rizika, které bere v potaz aktuální vývoj na finančních trzích. K tomuto účelu je potřeba dostatek vstupních veličin. Kreditní riziko se vyhodnocuje dle potřeb, minimálně 1x ročně, tržní riziko průběžně.

13.3.5. Ocenění přijatých úvěrů

výnosovým způsobem

Model oceňuje finanční aktiva na základě výnosové metody, zejména diskontováním budoucích peněžních toků. Diskontní sazba se skládá ze dvou položek, kreditního rizika na úrovni emitenta a dále tržního rizika, které bere v potaz aktuální vývoj na finančních trzích. K tomuto účelu je potřeba dostatek vstupních veličin. Kreditní riziko se vyhodnocuje dle potřeb, minimálně 1x ročně, tržní riziko průběžně.

13.3.6. Sladění pohybů na úrovni 3 hierarchie reálných hodnot

Sladění pohybů na úrovni 3 hierarchie reálných hodnot podle tříd nástrojů je k 31.12. 2023 následující:

tis. Kč	Reálná hodnota k 1.1.	Zisk /ztráta z přecenění do výsledku hospodářství	Zisk /ztráta z přecenění do ostatního úplného výsledku	Nákupy/ Vznik	Prodeje	Emise	Vypořádání	Převody z a do úrovně 3	Reálná hodnota k 31.12.
Aktiva									
Pohledávky za bankami	147 146	36 754	0	45 807 966	0	0	44 853 165	0	1 138 701
Pohledávky za nebankovními subjekty	1 933	-118 067	0	3 203 842	0	0	1 598 584	0	1 489 124
Dluhové cenné papíry	180 301	10 330	0	223 390	0	0	208 825	0	205 196
Účasti s rozhodujícím vlivem	0	39 987	0	54	0	0	0	0	40 041
Ostatní aktiva	310	-2 748	0	4 061 943	0	0	4 049 925	0	9 580
Celkem aktiva	329 690	-33 744	0	53 297 195	0	0	50 710 499	0	2 882 642
Závazky									
Ostatní pasiva	20 086	29 111	0	6 683 416	0	0	5 788 277	0	944 336
Celkem závazky	20 086	29 111	0	6 683 416	0	0	5 788 277	0	944 336

Sladění pohybů na úrovni 3 hierarchie reálných hodnot podle tříd nástrojů je k 31.12.2022 následující:

tis. Kč	Reálná hodnota k 1.1.	Zisk /ztráta z přecenění do výsledku hospodářství	Zisk /ztráta z přecenění do ostatního úplného výsledku	Nákupy/ Vznik	Prodeje	Emise	Vypořádání	Převody z a do úrovně 3	Reálná hodnota k 31.12.
Aktiva									
Pohledávky za bankami	0	-1 705	0	346 821	0	0	197 970	0	147 146
Pohledávky za nebankovními subjekty	0	-3	0	1 936	0	0	0	0	1 933
Dluhové cenné papíry	0	-15 145	0	195 446	0	0	0	0	180 301
Ostatní aktiva	0	0	0	310	0	0	0	0	310
Celkem aktiva	0	-16 853	0	544 513	0	0	197 970	0	329 690
Závazky									
Ostatní pasiva	0	1 564	0	551 874	0	0	533 352	0	20 086
Celkem závazky	0	1 564	0	551 874	0	0	533 352	0	20 086

14. Transakce se spřízněnými osobami

14.1. Osoby ovládané

Podfond eviduje účasti s podstatným a rozhodujícím vlivem v následujících společnostech:

Obchodní firma:	EQS Reality Estate, s.r.o.
Sídlo:	Školská 689/20, 110 00 Praha1
Způsob ovládaní:	100% přímý podíl
Podíl na hlasovacích právech:	100% přímý podíl
Právní forma	Společnost s ručením omezeným
Předmět podnikání:	Výroba, obchod a služby neuvedené v přílohách 1 až 3 živnostenského zákona
Výše zapisovaného základní kapitálu:	1.000 Kč

Obchodní firma:	Equisential Trade s.r.o.
Sídlo:	Hvězdova 1716/2b, 140 00 Praha 4
Způsob ovládaní:	100% přímý podíl ovládané osoby
Podíl na hlasovacích právech:	100% přímý podíl
Právní forma	Společnost s ručením omezeným
Předmět podnikání:	Správa vlastního jmění, zprostředkování obchodu a služeb, velkoobchod a maloobchod a další.
Výše zapisovaného základní kapitálu:	10.000 Kč

Obchodní firma:	ALL-Trade, a.s.
Sídlo:	Kopčianska 10, 851 01 Bratislava
Způsob ovládaní:	100% přímý podíl ovládané osoby
Podíl na hlasovacích právech:	100% přímý podíl
Právní forma	Akciová společnost
Předmět podnikání:	Pronájem nemovitostí bez poskytování jiných než základních služeb spojených s pronájmem
Výše zapisovaného základní kapitálu:	25. 000 EUR

Obchodní firma:	Summit Development a.s.
Sídlo:	Kopčianska 10, 851 01 Bratislava
Způsob ovládání:	100% přímý podíl ovládané osoby
Podíl na hlasovacích právech:	100% přímý podíl
Právní forma	Akciová společnost
Předmět podnikání:	Zprostředkování prodeje, pronájmu a koupi nemovitostí
Výše zapisovaného základní kapitálu:	25. 000 EUR

Obchodní firma:	Reality development a. s.
Sídlo:	Trnavská cesta 27/B, 831 04 Bratislava
Způsob ovládání:	100% přímý podíl ovládané osoby
Podíl na hlasovacích právech:	100% přímý podíl
Právní forma	Akciová společnost
Předmět podnikání:	Pronájem nemovitostí, bytových a nebytových prostor bez poskytování jiných základních služeb spojených s pronájmem
Výše zapisovaného základní kapitálu:	25. 000 EUR

Obchodní firma:	Rovinka Property, a. s.
Sídlo:	Studenohorská 2/A, 841 03 Bratislava
Způsob ovládání:	100% přímý podíl ovládané osoby
Podíl na hlasovacích právech:	100% přímý podíl
Právní forma	Akciová společnost
Předmět podnikání:	Pronájem nemovitostí bez poskytování jiných základních služeb spojených s pronájmem
Výše zapisovaného základní kapitálu:	25. 000 EUR

Obchodní firma:	FLAI Cars, a. s.
Sídlo:	Prievozská 14/A, 821 09 Bratislava
Způsob ovládání:	100% přímý podíl ovládané osoby
Podíl na hlasovacích právech:	100% přímý podíl
Právní forma	Akciová společnost
Předmět podnikání:	Nákup zboží za účelem dalšího prodeje (maloobchod, velkoobchod)
Výše zapisovaného základní kapitálu:	25. 000 EUR

Obchodní firma:	ALABUK a.s
Sídlo:	Pobřežní 297/14, 186 00 Praha 8
Způsob ovládnání:	100% přímý podíl ovládané osoby
Podíl na hlasovacích právech:	100% přímý podíl
Právní forma	Akciová společnost
Předmět podnikání:	Pronájem nemovitostí, bytů a nebytových prostor
Výše zapisovaného základní kapitálu:	2.000.000 Kč

Obchodní firma:	VOLANT a. s.
Sídlo:	Trnavská cesta 27/B, 831 04 Bratislava
Způsob ovládnání:	100% přímý podíl ovládané osoby
Podíl na hlasovacích právech:	100% přímý podíl
Právní forma	Akciová společnost
Předmět podnikání:	Nákup zboží za účelem dalšího prodeje (maloobchod, velkoobchod)
Výše zapisovaného základní kapitálu:	1.000.000 EUR

Obchodní firma:	VERTIGO GRADNJA d.o.o
Sídlo:	Grebaštica (City of Šibenik), Ulica Gušća 21, OIB: 79666239881
Způsob ovládnání:	100% přímý podíl ovládané osoby
Podíl na hlasovacích právech:	100% přímý podíl
Právní forma	Společnost s ručením omezeným
Předmět podnikání:	Správa vlastního jmění, zprostředkování obchodu a služeb, velkoobchod a maloobchod a další.
Výše zapisovaného základní kapitálu:	10.000 Kč

Níže uvedená tabulka zobrazuje hodnoty pohledávek a závazků vůči osobám s podstatným nebo rozhodujícím vlivem:

tis. Kč	Počáteční stav	Přírůstky	Úbytky	Konečný stav
Aktiva	0	0	0	0
Pohledávky za nebankovními subjekty	0	679 530	0	679 530
Celkem aktiva	0	679 578	0	679 578

14.2. Osoby ovládající

Název ovládající osoby:	Solantre, a.s.
Sídlo:	Kaprova 42/14, 110 00 Praha 1
Způsob ovládnání:	100% přímý podíl
Podíl na hlasovacích právech:	100% přímý podíl

15. Významné události po datu účetní závěrky

Po datu účetní závěrky nedošlo k významným událostem, které by měly dopad na účetní závěrku Podfondu.

Sestaveno dne: 22. 8. 2024



JUDr. Petr Krátký

zmocněný zástupce člena představenstva

AVANT investiční společnost, a.s.

8. Příloha č. 3 – Identifikace majetku, pokud jeho hodnota přesahuje 1 % hodnoty majetku Podfondu ke dni, kdy bylo provedeno ocenění využité pro účely této zprávy, s uvedením celkové pořizovací ceny a reálné hodnoty na konci rozhodného období (§ 291 odst. 1 ZISIF ve spojení s § 234 odst. 1 písm. k) ZISIF a Přílohou 2 písm. e) VoBÚP)

Identifikace majetku	Pořizovací hodnota (tis. CZK)	Reálná hodnota k poslednímu dni Účetního období (tis. CZK)
Peněžní prostředky na účtech	1 138 701	1 138 701
Poskytnuté úvěry	1 630 451	1 468 110
Dluhopisy	213 456	205 196
Majetkové účasti	44	40 033

