



Výroční zpráva podfondu

Cornerstone Investments podfond Opportunity
za období od 1. 4. 2023 do 31. 3. 2024

Obsah

Použité zkratky	4
1. Základní údaje o Podfondu	6
a) Údaje o cenných papírech Podfondu	6
2. Objektivní zhodnocení vývoje podnikání Fondu v Účetním období	8
a) Přehled investiční činnosti	8
b) Finanční přehled	9
c) Přehled portfolia Podfondu	9
d) Přehled výsledků Podfondu	10
e) Přehled základních finančních a provozních ukazatelů Podfondu	11
f) Zdroje kapitálu Podfondu	11
g) Údaje týkající se prosazování environmentálních nebo sociálních vlastností a udržitelných investic podle čl. 11 nařízení Evropského parlamentu a Rady (EU) 2019/208821) a údaje podle čl. 5 až 7 nařízení Evropského parlamentu a Rady (EU) 2020/852 (§ 291 odst. 1 ZISIF ve spojení s § 234 odst. 1 písm. j) ZISIF)	12
h) Vývoj hodnoty akcie v rozhodném období v grafické podobě (§ 291 odst. 1 ZISIF ve spojení s § 234 odst. 1 písm. j) ZISIF a Přílohou 2 písm. f) VoBÚP)	12
3. Textová část Výroční zprávy	16
a) Popis všech významných událostí, které se týkají Fondu a k nimž došlo po skončení Účetního období, vč. informací o skutečnostech, které nastaly až po rozvahovém dni a jsou významné pro naplnění účelu Výroční zprávy (§ 34 odst. 2 písm. b) ZISIF a § 21 odst. 2 písm. a) ZoÚ)	16
b) Údaje o předpokládaném budoucím vývoji podnikání Fondu (§ 34 odst. 2 písm. c) ZISIF a § 21 odst. 2 písm. b) ZoÚ)	16
c) Informace o aktivitách v oblasti výzkumu a vývoje (§ 21 odst. 2 písm. c) ZoÚ)	18
d) Informace, zda v Účetním období došlo k nabytí vlastních akcií (§ 307 ZOK a § 21 odst. 2 písm. d) ZoÚ)	18
e) Informace o aktivitách v oblasti ochrany životního prostředí a pracovněprávních vztazích (§ 21 odst. 2 písm. e) ZoÚ)	18
f) Informace o tom, zda Fond má pobočku nebo jinou část obchodního závodu v zahraničí (§ 21 odst. 2 písm. f) ZoÚ)	18
g) Údaje o činnosti obhospodařovatele Fondu ve vztahu k majetku Fondu v Účetním období (§ 291 odst. 1 ZISIF ve spojení s § 234 odst. 1 písm. b) ZISIF)	18
h) Identifikační údaje každé osoby provádějící správu majetku (portfolio manažera), případně externího správce Fondu v rozhodném období a době, po kterou tuto činnost vykonával, včetně stručného popisu jeho zkušeností a znalostí (§ 291 odst. 1 ZISIF ve spojení s § 234 odst. 1 písm. j) ZISIF a Přílohou 2 písm. a) VoBÚP)	18
i) Identifikační údaje každého depozitáře Fondu v rozhodném období a době, po kterou činnost depozitáře vykonával (§ 291 odst. 1 ZISIF ve spojení s § 234 odst. 1 písm. j) ZISIF a Přílohou 2 písm. b) VoBÚP)	19
j) Identifikační údaje každé osoby pověřené úschovou nebo opatrováním majetku Fondu, pokud je u této osoby uloženo více než 1 % hodnoty majetku Fondu (§ 291 odst. 1 ZISIF ve spojení s § 234 odst. 1 písm. j) ZISIF a Přílohou 2 písm. c) VoBÚP)	19
k) Identifikační údaje každé osoby oprávněné poskytovat investiční služby, která vykonávala činnost hlavního podpůrce ve vztahu k majetku Fondu v rozhodném období, a údaj o době, po kterou tuto činnost vykonávala (§ 291 odst. 1 ZISIF ve spojení s § 234 odst. 1 písm. j) ZISIF a Přílohou 2 písm. d) VoBÚP)	19
l) Identifikace majetku, pokud jeho hodnota přesahuje 1 % hodnoty majetku Podfondu ke dni, kdy bylo provedeno ocenění využité pro účely této zprávy, s uvedením celkové pořizovací ceny a reálné hodnoty na konci rozhodného období (§ 291 odst. 1 ZISIF ve spojení s § 234 odst. 1 písm. j) ZISIF a Přílohou 2 písm. e) VoBÚP)	19
m) Soudní nebo rozhodčí spory, které se týkají majetku nebo nároku vlastníků cenných papírů nebo zaknihovaných cenných papírů vydávaných Fondem, jestliže hodnota předmětu sporu převyšuje 5 %	

hodnoty majetku Fondu v rozhodném období, vč. údajů o všech státních, soudních nebo rozhodčích řízeních za Účetní období, která mohla mít nebo v nedávné minulosti měla významný vliv na finanční situaci nebo ziskovost Fondu nebo jeho skupiny nebo prohlášení o tom, že taková řízení neexistují (§ 291 odst. 1 ZISIF ve spojení s § 234 odst. 1 písm. j) ZISIF a Přílohou 2 písm. g) VoBÚP)	20
n) Hodnota všech vyplacených podílů na zisku na jednu investiční akcii (§ 291 odst. 1 ZISIF ve spojení s § 234 odst. 1 písm. j) ZISIF a Přílohou 2 písm. h) VoBÚP)	20
o) Údaje o skutečně zaplacené úplatě obhospodařovateli za obhospodařování Fondu, s rozlišením na údaje o úplatě za výkon činnosti depozitáře, administrátora, hlavního podpůrce a auditora, a údaje o dalších nákladech či daních (§ 291 odst. 1 ZISIF ve spojení s § 234 odst. 1 písm. j) ZISIF a Přílohou 2 písm. i) VoBÚP)	20
p) Údaje o podstatných změnách údajů uvedených ve statutu investičního fondu, ke kterým došlo v průběhu Účetního období (§ 291 odst. 1 ZISIF ve spojení s § 234 odst. 2 písm. a) ZISIF)	21
q) Údaje o mzdách, úplatách a obdobných příjmech pracovníků a vedoucích osob, které mohou být považovány za odměny, vyplacených obhospodařovatelem Fondu jeho pracovníkům nebo vedoucím osobám v Účetním období, členěných na pevnou a pohyblivou složku, údaje o počtu pracovníků a vedoucích osob obhospodařovatele Fondu a údaje o případných odměnách za zhodnocení kapitálu, které Fond nebo jeho obhospodařovatel vyplatil (§ 291 odst. 1 ZISIF ve spojení s § 234 odst. 2 písm. b) ZISIF)	21
r) Údaje o mzdách, úplatách a obdobných příjmech pracovníků nebo vedoucích osob, které mohou být považovány za odměny, vyplacených obhospodařovatelem Fondu těm z jeho pracovníků nebo vedoucích osob, jejichž činnost má podstatný vliv na rizikový profil Fondu (§ 291 odst. 1 ZISIF ve spojení s § 234 odst. 2 písm. c) ZISIF)	21
4. Prohlášení oprávněných osob Fondu	23
5. Přílohy	24
Příloha č. 1 – Zpráva auditora k účetní závěrce Podfondu	
Příloha č. 2 – Účetní závěrka Podfondu ověřená auditorem	
Příloha č. 3 – Identifikace majetku, pokud jeho hodnota přesahuje 1 % hodnoty majetku Podfondu ke dni, kdy bylo provedeno ocenění využité pro účely této zprávy, s uvedením celkové pořizovací ceny a reálné hodnoty na konci rozhodného období (§ 291 odst. 1 ZISIF ve spojení s § 234 odst. 1 písm. j) ZISIF a Přílohou 2 písm. e) VoBÚP)	

Použité zkratky

AIFMR	Nařízení Komise v přenesené pravomoci (EU) č. 231/2013 ze dne 19. prosince 2012, kterým se doplňuje směrnice Evropského parlamentu a Rady 2011/61/EU, pokud jde o výjimky, obecné podmínky provozování činnosti, depozitáře, pákový efekt, transparentnost a dohled, ve znění pozdějších předpisů
AVANT IS	AVANT investiční společnost, a.s., IČO: 275 90 241, se sídlem Hvězdova 1716/2b, Nusle, 140 00 Praha 4
ČNB	Česká národní banka
Fond	Cornerstone Investments SICAV, a.s., IČO: 061 80 337, se sídlem Hvězdova 1716/2b, Nusle, 140 00 Praha 4
IAS/IFRS	Mezinárodní standardy účetního výkaznictví přijaté právem Evropské unie
Fondový kapitál	Hodnota majetku v podfondu snížená o hodnotu dluhů v podfondu ve smyslu § 191 odst. 6 ZISIF, přičemž majetek a dluhy podfondu představují majetek a dluhy Fondu z jeho investiční činnosti, které byly jako část jmění Fondu účetně a majetkově odděleny a zahrnuty do podfondu vytvořeného Fondem ve smyslu ust. § 165 odst. 1 a 2 ZISIF.
ISIN	Identifikační označení podle mezinárodního systému číslování pro identifikaci cenných papírů
LEI	Legal Entity Identifier (blíže viz https://www.gleif.org/en a https://www.cdcp.cz/index.php/cz/dalsi-sluzby/lei-legal-entity-identifier/prideleni-lei)
Ostatní jmění	Majetek a dluhy Fondu, které nejsou součástí majetku a dluhů Fondu z jeho investiční činnosti ve smyslu § 165 odst. 2 ZISIF
OZ	Zákon č. 89/2012 Sb., občanský zákoník, ve znění pozdějších předpisů
Podfond	Podfond vytvořený Fondem s názvem „Cornerstone Investments podfond Opportunity“, NID: 75160374
VoBÚP	Vyhláška č. 244/2013 Sb., o bližší úpravě některých pravidel zákona o investičních společnostech a investičních fondech, ve znění pozdějších předpisů
Výroční zpráva	Tato výroční zpráva
Účetní období	Období od 1. 4. 2023 do 31. 3. 2024
ZISIF	Zákon č. 240/2013 Sb., o investičních společnostech a investičních fondech, ve znění pozdějších předpisů
ZoA	Zákon č. 93/2009 Sb., o auditorech, ve znění pozdějších předpisů
ZOK	Zákon č. 90/2012 Sb., o obchodních společnostech a družstvech (zákon o obchodních korporacích), ve znění pozdějších předpisů

ZoÚ

Zákon č. 563/1991 Sb., o účetnictví, ve znění pozdějších předpisů

Srovnávacím obdobím v rozvaze, podrozvaze, výkazu zisku a ztráty, výkazu změn čistých aktiv připadajících na držitele investičních akcií je období končící posledním dnem účetního období předcházejícího Účetnímu období.

Vysvětlující poznámky obsahují dostačující informace tak, aby investor řádně porozuměl veškerým významným změnám v hodnotách a vývoji v Účetním období, jež odráží finanční výkazy.

Výroční zpráva je nekonsolidovaná a je auditovaná.

Fond v souladu s ust. § 165 odst. 1 ZISIF vytváří podfond jako účetně a majetkově oddělenou část jmění Fondu. O majetkových poměrech podfondu, jakož i o dalších skutečnostech, se vede účetnictví tak, že umožnilo sestavení účetní závěrky samostatně za Fond i podfond. Za Podfond je sestavena Výroční zpráva.

1. Základní údaje o Podfondu

Název Podfondu	Cornerstone Investments podfond Opportunity
Sídlo	Hvězdova 1716/2b, Nusle, 140 00 Praha 4, Česká republika
NID	75160374
Vznik Podfondu:	19.6.2017
Doba trvání Podfondu	doba neurčitá
Typ Fondu a jeho právní forma	Podfond fondu kvalifikovaných investorů dle ust. § 95 odst. 1 písm. a) ZISIF v právní formě akciové společnosti s proměnným základním kapitálem
Právní režim	Fond se při své činnosti řídí právními předpisy všeobecně závaznými v České republice
Země sídla Fondu	Česká republika
Telefonní číslo a webové stránky	+420 267 997 795, avantfunds.cz
Obhospodařovatel	AVANT IS
Poznámka	Obhospodařovatel je oprávněn přesáhnout rozhodný limit. Obhospodařovatel vykonává pro Fond služby administrace ve smyslu ust. § 38 odst. 1 ZISIF.
LEI Podfondu	3157003ZG0IMB9YNBF27

a) Údaje o cenných papírech Podfondu

Výkonnostní investiční akcie („VIA“)

Podoba	zaknihovaný cenný papír v evidenci AVANT IS
Forma	na jméno
Jmenovitá hodnota	kusové
Obchodovatelnost	nejsou přijaty k obchodování na evropském regulovaném trhu
Převoditelnost	převoditelnost je omezena
ISIN	CZ0008043635
Počet akcií ke konci Účetního období	267 337 522 kusů
Změny v Účetním období	
Nově vydané	4 245 333 ks v objemu 5 715 tis. Kč
Odkoupené	3 912 946 ks v objemu 5 278 tis. Kč
* Ke konci účetního období došlo k odkupům investičních akcií VIA v objemu 1 542 tis. Kč, které nebyly ke dni účetní závěrky vypořádány.	

Prioritní investiční akcie („PIA“)

Podoba	zaknihovaný cenný papír v evidenci AVANT IS
Forma	na jméno
Jmenovitá hodnota	kusové
Obchodovatelnost	nejsou přijaty k obchodování na evropském regulovaném trhu
Převoditelnost	převoditelnost je omezena
ISIN	CZ0008052453
Počet akcií ke konci Účetního období	2 000 000 kusů
Změny v Účetním období	
Nově vydané	0 ks v objemu 0 tis. Kč
Odkoupené	0 ks v objemu 0 tis. Kč

2. Objektivní zhodnocení vývoje podnikání Fondu v Účetním období

(ust. § 34 odst. 2 písm. a) ZISIF)

a) Přehled investiční činnosti

Fond vytváří podfond, jako účetně a majetkově oddělenou část jmění Fondu. Fond zahrnuje do podfondu majetek a dluhy ze své investiční činnosti. K podfondu Fond vydává investiční akcie. O majetkových poměrech podfondu, jakož i o dalších skutečnostech, se vede účetnictví tak, aby umožnilo sestavení účetní závěrky za podfond. Veškerá činnost Fondu probíhá na jeho podfonde.

Přehled investiční činnosti Podfondu

V průběhu účetního období Podfond prováděl standardní investiční činnost dle svého statutu. Předmětem podnikání Podfondu je kolektivní investování prostředků získaných od investorů na základě stanovených investičních cílů a investiční strategie Podfondu.

Investičním cílem Podfondu je dosahovat stabilního absolutního zhodnocení při signifikantně redukované volatilitě a poklesech. Podfond investuje zejména do investičních nástrojů, investičních cenných papírů a dluhových nástrojů. Konkrétně se jedná o investice do diverzifikovaného portfolia fondů (jak obchodovaných, tak neobchodovaných veřejně) bez regionálního omezení, dluhopisů a směnek, přičemž Podfond může být rovněž aktivní na poli poskytování úvěrů. Součástí strategie Podfondu je tedy i třídová diversifikace. Převážná část zisků plynoucích z portfolia Podfondu je v souladu s investiční strategií dále reinvestována.

Bilanční suma Podfondu dosáhla k 31. 03. 2024 částky ve výši 392 175 tis. Kč, což představuje navýšení o 5,79 % oproti roku předchozímu.

V Účetním období Podfond obdržel nové investice od investorů ve výši 5 715 tis. Kč.

V roce 2023 Fond hospodařil se ziskem 23 019 tis. Kč.

Hodnota jedné prioritní investiční akcie činila ke konci Účetního období výši 5,7390 Kč, což představuje nárůst o 5,94 % za celé sledované Účetní období. Hodnota jedné výkonnostní investiční akcie činila ke konci Účetního období výši 1,4150 Kč. Tato hodnota reprezentuje nárůst o 27,36 %.

Hlavními zdroji příjmů Podfondu v Účetním období tak byly příjmy z úpisů investičních akcií

V případě příznivého ekonomického vývoje a dostatku zdrojů pro krytí splatných závazků Fond může rozhodnout o výplatě podílu na zisku, i když to aktuálně neplánuje.

V současné době platí, že řídicí orgány Fondu pevně nezavázaly Podfond k dalším významným investicím, včetně očekávaných zdrojů financování. V průběhu Účetního období Fond nezavedl žádné nové významné produkty či služby. Fond neeviduje žádná omezení využití zdrojů jeho kapitálu, které podstatně ovlivnily nebo mohly podstatně ovlivnit provoz Podfondu, a to ani nepřímo.

b) Finanční přehled

Ze zveřejněného výkazu Rozvaha (příloha č. 2 Výroční zprávy) lze definovat finanční pozici Podfondu následujícími údaji v tis. Kč:

Ukazatel	Stav k poslednímu dni Účetního období
Dlouhodobá aktiva	385 168
Krátkodobá aktiva	7 007
Aktiva celkem	392 175

Ukazatel	Stav k poslednímu dni Účetního období
Vlastní kapitál	389 779
Dlouhodobé závazky	0
Krátkodobé závazky	2 396
Pasiva celkem	392 175

c) Přehled portfolia Podfondu

V této části je uveden pouze základní komentovaný přehled o portfoliu Podfondu a jeho výsledcích za Účetní období v tis. Kč. Více podrobností je uvedeno v auditované účetní závěrce v příloze č. 2 Výroční zprávy.

Ukazatel	Stav k poslednímu dni předcházejícího účetního období	Stav k poslednímu dni Účetního období	% podíl	změna v %
Celková aktiva Podfondu	369 456 tis. Kč	392 175 tis. Kč	100 %	5,79 %
Peněžní prostředky	8 216 tis. Kč	5 283 tis. Kč	1,35 %	-55,52 %
Akcie, podílové listy a ostatní podíly	285 313 tis. Kč	334 079 tis. Kč	85,18 %	14,60 %
Dluhové cenné papíry	57 523 tis. Kč	51 089 tis. Kč	13,03 %	-12,59 %
Ostatní majetek	18 404 tis. Kč	1 724 tis. Kč	0,44 %	-967,49 %

Komentář k přehledu portfolia

Významná hmotná dlouhodobá aktiva Podfondu jsou uvedena v příloze č. 3 Výroční zprávy.

Celková aktiva podfondu tvoří z 85,19 % akcie a podílové listy, z 13,03 % dluhové cenné papíry a 1,79 % aktiv bylo k 31.03.2024 drženo v likvidních prostředcích na běžném účtu. Alokovaný poměr mezi majetkovými cennými papíry se zvýšil o 14,60 %. Mezi dluhovými cennými papíry se snížil o 12,59 %. Celková aktiva fondu se meziročně snížila o 967,49 %.

V průběhu Účetního období se nevyskytly žádné faktory, rizika či nejistoty, které by měly vliv na výsledky hospodaření Fondu.

d) Přehled výsledků Podfondu

Ze zveřejněného výkazu Výsledovka (příloha č. 2 Výroční zprávy) lze definovat finanční výkonnost Podfondu následujícími údaji v tis. Kč:

Ukazatel	Stav k poslednímu dni předcházejícího účetního období	Stav k poslednímu dni Účetního období	% podíl	změna v %
Běžné výnosy (inkasa dividend, úroků atd.)	5 409 tis. Kč	4 095 tis. Kč	8,00 %	-24,29 %
Realizované čisté výnosy z prodeje majetku	27 973 tis. Kč	18 832 tis. Kč	36,77 %	-32,68 %
Nerealizované výnosy (z přecenění majetku)	29 761 tis. Kč	27 676 tis. Kč	54,04 %	-7,01 %
Ostatní výnosy	8 090 tis. Kč	606 tis. Kč	1,19 %	-92,48 %
Výnosy celkem	71 203 tis. Kč	51 211 tis. Kč	100 %	-28,08 %
Realizované náklady z prodeje majetku	27 836 tis. Kč	14 901 tis. Kč	52,86 %	-46,47 %
Nerealizované náklady (z přecenění majetku)	18 671 tis. Kč	5 561 tis. Kč	19,73 %	-70,22 %
Správní náklady	4 720 tis. Kč	4 040 tis. Kč	14,33 %	-14,41 %
Ostatní náklady	2 624 tis. Kč	3 690 tis. Kč	13,09 %	40,63 %
Náklady celkem	53 851 tis. Kč	28 192 tis. Kč	100 %	-47,65 %
Realizované čisté výnosy z prodeje majetku	107 tis. Kč	3 931 tis. Kč	13,94 %	3 573,83 %
Nerealizované výnosy/náklady (z přecenění majetku)	11 090 tis. Kč	22 115 tis. Kč	78,44 %	99,41 %
Čistá změna hodnoty portfolia	17 352 tis. Kč	23 019 tis. Kč	81,65 %	32,66 %

Komentář k přehledu výsledků

Nejvýznamnějším zdrojem výnosů Podfondu jsou nerealizované výnosy z přecenění majetku a to z 54,04 %. Dále se na výnosech Podfondu podílely výnosy z prodeje majetku, tj. z prodeje majetkových a dluhových cenných papírů Podfondu a to 36,77 %. Nejvyšší nákladovou položkou jsou realizované náklady z prodeje majetku a to z 52,86 %. V rozhodném období nebyly žádné mimořádné faktory, které by významně ovlivnily provozní zisk Podfondu.

e) Přehled základních finančních a provozních ukazatelů Podfondu

Hlavní finanční ukazatelé

Ukazatel	Stav k poslednímu dni předcházejícího účetního období	Stav k poslednímu dni Účetního období	Změna v %
NAV	365 635 tis. Kč	389 779 tis. Kč	6,60 %
Pákový efekt – metoda hrubé hod. aktiv	99 %	99 %	0 %
Pákový efekt – metoda standardní závazková	101 %	101 %	0 %
Nové investice (úpis)	36 764 tis. Kč	5 715 tis. Kč	-84,46 %
Ukončené investice (odkupy)	11 462 tis. Kč	5 278 tis. Kč	-53,95 %
Čistý zisk	17 352 tis. Kč	23 019 tis. Kč	32,66 %
Čistá změna hodnoty NAV	43 522 tis. Kč	24 144 tis. Kč	44,52 %
Hodnota výkonnostní investiční akcie (VIA)	1,3356 Kč	1,4150 Kč	5,94 %
Hodnota prioritní investiční akcie (PIA)	4,5063 Kč	5,7390 Kč	27,36 %

Komentář k hlavním finančním ukazatelům

NAV Podfondu – celková hodnota Fondového kapitálu Podfondu, tj. celková hodnota majetku Podfondu po odečtení všech dluhů Podfondu. NAV Podfondu vzrostlo meziročně o 6,60 %. Hodnota výkonnostních investičních akcií meziročně vzrostla o 5,94 %, prioritních investičních akcií rostla o 27,36 %. Míra využití pákového efektu je relativně nízká, maximální míra je dle statutu Fondu stanovena na 500 %.

f) Zdroje kapitálu Podfondu

Následující přehled údajů v tis. Kč vyjadřuje stav dlouhodobých a krátkodobých zdrojů kapitálu k poslednímu dni Účetního období. Informace o struktuře vlastního kapitálu Fondu jsou uvedeny v příloze č. 2 Výroční zprávy.

Dlouhodobé zdroje kapitálu v tis. Kč	Stav k poslednímu dni Účetního období
Vlastní kapitál	389 779
Cizí zdroje	2 396

Krátkodobé zdroje kapitálu v tis. Kč	Stav k poslednímu dni Účetního období
Krátkodobé závazky	2 396

Komentář ke zdrojům financování

Investiční činnost Podfondu je financována především dlouhodobými zdroji z vydávaných investičních akcií. V rámci své činnosti není Podfond nucen omezovat svou investiční činnost z důvodů nedostatku zdrojů kapitálu. Případné výpadky ve financování z důvodů odkupů investičních akcií je schopen pokrýt z externích zdrojů nebo operativním prodejem likvidních aktiv.

Vysvětlení a rozbor peněžních toků

Více podrobností je uvedeno v auditované účetní závěrce v příloze č. 2 Výroční zprávy.

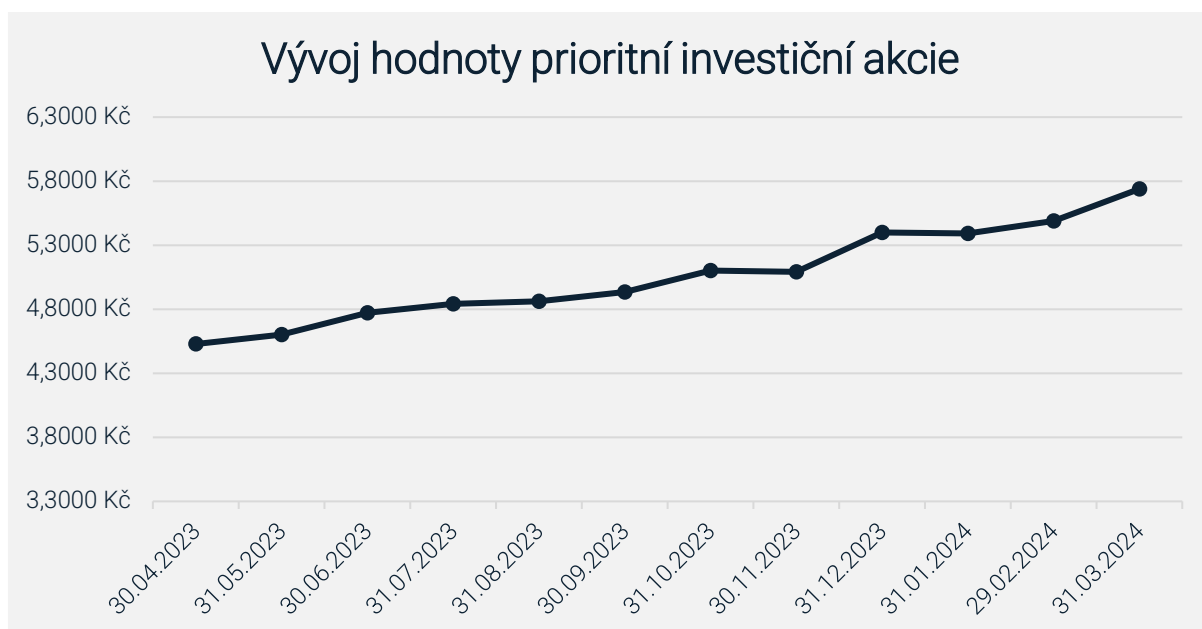
Peníze a peněžní ekvivalenty (pohledávky za bankami) – zde je zachycen stav finančních prostředků na bankovních účtech Fondu. Peněžní prostředky v hotovosti Fond nemá.

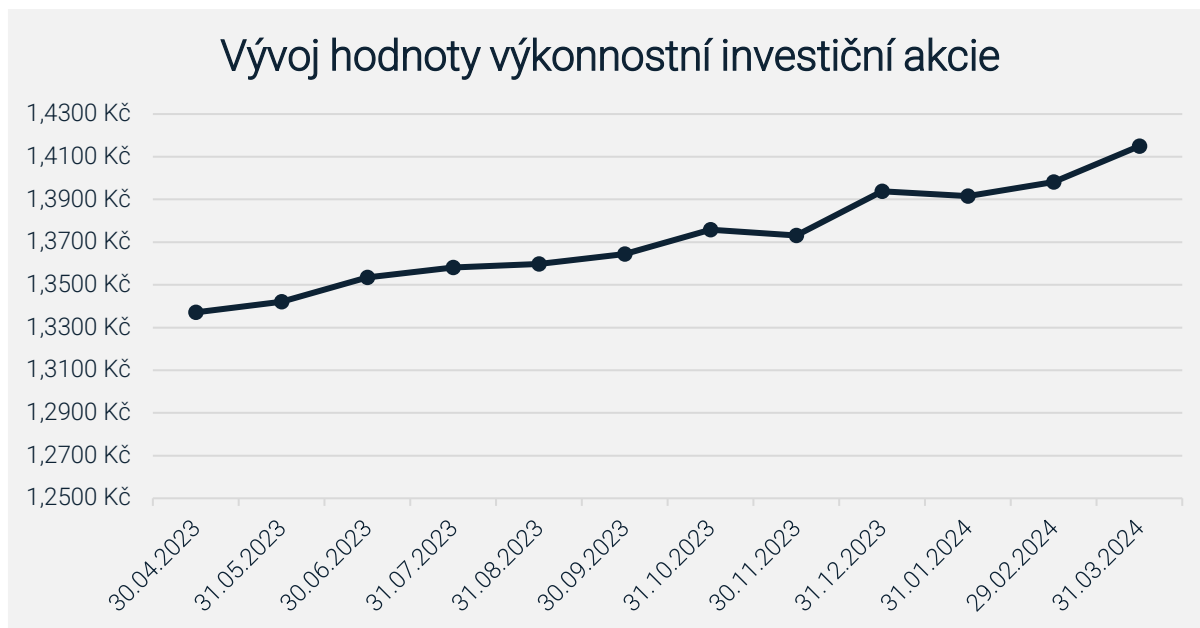
Fondu není známo žádné omezení využití zdrojů kapitálu, které podstatně ovlivnilo nebo mohlo podstatně ovlivnit provoz Fondu, a to i nepřímo.

- g) Údaje týkající se prosazování environmentálních nebo sociálních vlastností a udržitelných investic podle čl. 11 nařízení Evropského parlamentu a Rady (EU) 2019/208821) a údaje podle čl. 5 až 7 nařízení Evropského parlamentu a Rady (EU) 2020/852 (§ 291 odst. 1 ZISIF ve spojení s § 234 odst. 1 písm. j) ZISIF)

Podkladové investice tohoto finančního produktu nezohledňují kritéria EU pro environmentálně udržitelné hospodářské činnosti.

- h) Vývoj hodnoty akcie v rozhodném období v grafické podobě (§ 291 odst. 1 ZISIF ve spojení s § 234 odst. 1 písm. j) ZISIF a Přílohou 2 písm. f) VoBÚP)





Fond v rozhodném období nesledoval ani nekopíroval žádný index nebo jiný benchmark.

Charakter Podfondu

Podfond patří do kategorie subjektů kolektivního investování. Investoři do investičních akcií vydávaných Fondem mají právo na odkup těchto investičních akcií na účet Podfondu. Lhůta pro výplatu protiplnění za odkupované investiční akcie je uvedena ve statutu Podfondu a její délka činí max. 1 rok od obdržení žádosti o odkup obhospodařovatelem Fondu.

Investiční strategie / reálná hodnota investic Podfondu

Investiční strategií Podfondu jsou zejména investice do dluhových nástrojů (úvěry, dluhopisy, směnky, reverzní repo apod.). Dlužníky jsou subjekty jejichž ekonomická expozice je převážně vůči ekonomice České republiky.

Podfond investuje převážně do dluhových nástrojů, jejichž hodnota není přímo odvozena od očekávaných příjmů dlužníků.

Aktuální portfolio Podfondu lze z hlediska korelace s vývojem ekonomiky považovat za neutrální. Nicméně lze očekávat, že v souvislosti s negativním výhledem ekonomiky dojde ke zvýšení požadovaných úrokových sazeb u dluhových nástrojů, což může vést k dočasnému snížení reálné hodnoty dluhových nástrojů v portfoliu Podfondu.

Lze předpokládat, že významná ekonomická recese napříč celou ekonomikou může negativně ovlivnit reálnou hodnotu investic v portfoliu. Takový pokles by však měl být pouze dočasný.

Investice Podfondu jsou dostatečně diverzifikovány. Diverzifikací je zajištěna vyšší ochrana hodnoty majetku Podfondu v případě selhání jednotlivých investic. Lze očekávat nižší absolutní ztrátu celkové hodnoty investic v portfoliu.

Podfond drží část portfolia v hotovosti nebo v nástrojích, které lze ve velmi krátké době přeměnit na peněžní prostředky, aniž by Podfond realizoval ztrátu.

Podfond je připraven na vyšší nároky na likvidní zdroje v následujícím období.

Investování do dluhových nástrojů obecně je relevantní investiční strategií v kterékoliv fázi ekonomického cyklu. Přizpůsobení se podmínkám vyžadují zejména kritéria pro výběr cílových nástrojů (např. preference seniorních nástrojů, požadavky na vyšší/více likvidní zajištění, nižší LTV, vyšší míra diverzifikace, vyloučení některých ohrožených sektorů apod.).

Aktuálně není zvažována změna investiční strategie Podfondu.

Likvidita Podfondu

Běžné příjmy jsou generovány převážně úroky z úvěrových nástrojů v portfoliu Podfondu.

Běžné příjmy Podfondu mohou z regulatorních důvodů zaznamenat krátkodobý částečný výpadek. Výpadek těchto příjmů však není pro Podfond kritický, a to ani ve vyšším objemu. Majetek Podfondu je dostatečně likvidní.

Podfond disponuje dostatečnými zdroji likvidního majetku, které mu umožňují dlouhodobě zajistit běžné náklady na činnost správy vlastního majetku. Těmito běžnými náklady jsou zejména odměna obhospodařovatele, administrátora a depozitáře. Díky dostatečným zdrojům likvidního majetku nejsou očekávány potíže při krytí běžných nákladů Podfondu.

Investiční strategie Podfondu je spojena s nižší úrovní rizika a Podfond tak neočekává dlouhodobý pokles hodnoty investičních akcií. Dočasný pokles reálné hodnoty investic v portfoliu Podfondu a celkový pokles výkonnosti ekonomiky však může investory motivovat k okamžitému ukončení investice. Podfond však disponuje dostatečnými nástroji (viz níže) pro uspokojení požadavků investorů.

V případě, že nebudou získány nové prostředky úpisem investičních akcií, nové investice budou realizovány pouze ve formě reinvestování zdrojů z běžných příjmů a z příjmů ukončených investičních příležitostí. Podfond nemá závazky k pokračujícímu financování investic, a proto významné potíže s likviditou při realizaci investiční strategie.

Hlavní potřebu likvidity lze očekávat z titulu odkupů investičních akcií. V případě potřeby může Podfond učinit následující opatření:

- zastavení další investiční činnosti a využití prostředků z ukončených investic;
- prodej likvidního majetku;
- zajištění dluhového financování;
- zpeněžení ostatního majetku;
- dočasné pozastavení odkupování investičních akcií na dobu až 3 měsíců.

Podfond disponuje dostatečnými nástroji, jak překlenout krátkodobý i střednědobý nedostatek likvidních prostředků.

Provozní rizika

Obhospodařovatel a administrátor pro Podfond řádně zajistili veškeré potřebné činnosti.

V rámci zvýšené volatility na finančních trzích lze očekávat, že pravidelné oceňování majetku a dluhů na základě tržních dat může být obtížnější a spolehlivost dat může být limitována. Aktuální metoda oceňování majetku a dluhů Podfondu však poskytuje dostatečné možnosti, jak zohlednit mimořádné okolnosti.

Předpoklad nepřetržitého trvání účetní jednotky

S ohledem na výše uvedené nebyly identifikovány významné pochybnosti o nepřetržitém trvání účetní jednotky. Bezprostřední dopady epidemiologických opatření byly vyhodnoceny jako nevýznamné. Podfond očekává možný dočasný pokles v reálné hodnotě investic. Pro další fungování Podfondu však tento pokles nepředstavuje překážku. Aktuální likvidita Podfondu je zajištěna, neboť velká část majetku Podfondu je umístěna v likvidních nástrojích. Pro řešení případných budoucích problémů s likviditou v případě nadměrných požadavků na odkup byly definovány vhodné nástroje. V provozní oblasti jsou pro Podfond veškeré potřebné služby zajištěny.

Vliv ekonomického vývoje, inflace a změny úrokových sazeb na hospodaření Podfondu

Fond je ovlivňován zejména vývojem v České republice, které je vzhledem k malé a otevřené ekonomice pod silným vlivem vývoje v EU (zejména Německo) a také pod silným vlivem externích událostí (např. kvůli geografické blízkosti k Ukrajině). Vliv na hospodaření Fondu je především prostřednictvím změny reálné hodnoty majetku a závazků Fondu.

Ekonomická situace byla v průběhu roku 2023 ovlivněna dvěma silnými faktory – vysokou inflací a slabou ekonomickou situací.

- Byť ČNB byla jednou z prvních národních bank, která přistoupila ke zvyšování úrokových sazeb (z počáteční úrovně dvoutýdenní reposazby 0,25 % až na úroveň 7,00 % z června 2022, kterou ČNB držela téměř po celý rok 2023), tak nedokázala zabránit vysokému růstu inflace, která se v roce 2023 v průměru držela nad 10 %. Centrální banky v dalších státech brzy následovaly a i v hlavních ekonomických centrech ovlivňujících celosvětový trh, tedy v USA a EU, se úrokové sazby držely na vysokých úrovních, příp. v roce 2023 dále postupně rostly. Inflace byla vysoká zejména ve státech střední a východní Evropy, kde její vývoj eskaloval i kvůli silnému dopadu války na Ukrajině z důvodu cen energií, originálně získávaných z Ruska. Hlavním cílem centrálních bank je boj proti inflaci, zejména proti vzniku inflace dlouhodobě vysoké, a to i za cenu snížení hospodářské aktivity a spotřeby domácností a případně vyvolání mírné recese. Proto byl růst úrokových sazeb rychlý a na v předchozím desetiletí nevídané úrovně a aktivitu ekonomických subjektů skutečně začal dusit.
- Ekonomika se tak v průběhu roku 2023 pohybovala mezi stagnací a slabou recesí (k datu vytvoření této Výroční zprávy odhad -0,3 % za 2023). Příčinou bylo omezení investic firem i razantní snížení spotřebních výdajů domácností způsobené poklesem reálných mezd (-2,5 % za 2023), ztrátou kupní síly nízkopříjmových domácností a spořením těch vysokopříjmových. Spotřebitelé jsou ve svých výdajích stále velmi obezřetní, ve svých obavách jsou utvrzováni dalšími negativními zprávami ze světa nebo domácími vlivy typu konsolidačního balíčku státního rozpočtu.
- Růst úrokových sazeb s mírným zpožděním vedl k růstu sazeb depozitních, což dále v roce 2023 podporovalo domácnosti v opatrném chování, byť reálné úrokové sazby vlivem vysoké inflace zůstávaly záporné.

Dopady ruské invaze na Ukrajinu

Z pohledu finančních trhů a makroekonomického vývoje ruská invaze na Ukrajinu ztratila svůj iminentní význam a vliv. Za cca 2 roky od zahájení konfliktu (únor 2022) již byly nalezeny alternativy dodávek energií a surovin, náhradní zdroje a přepravní a skladovací kapacity. Teplá zima 2022/2023 pomohla vyhnout se nedostatku plynu a ropy a následně i snížit jejich ceny na trhu a naplnit zásobníky a objednat kapacitu na zimu 2023/2024. Taktéž ekonomiky, firmy a dodavatelsko-odběratelské řetězce prokázaly určitou míru odolnosti a flexibility vypořádat se s dražšími energiemi nebo sankcemi na Rusko ovlivňujícími toky zboží a služeb.

Hlavní zdroje rizik spojené s okupací Ukrajiny i po cca dvou letech trvání konfliktu zůstávají totožné, v čase se však snižuje jejich vliv:

- velké výkyvy na finančních trzích, a to zejména pro případ větší eskalace či rozšíření konfliktu;
- dostupnost a ceny surovin a energií s dopadem na zvýšení inflace či oběh zboží;
- navazující celkový pokles ekonomické aktivity, jehož důsledkem bude recese, včetně omezení ziskovosti firem a investiční aktivity.

V souvislosti s okupací části Ukrajiny Ruskou federací provedl Fond identifikaci hlavních rizik, kterým může v této souvislosti čelit, a současně ve vazbě na identifikovaná rizika vyhodnotil, zda u Fondu není ohrožen předpoklad nepřetržitého trvání účetní jednotky.

Fond nevlastní žádná aktiva v Rusku či na Ukrajině a ani nemá významnou část investorů z těchto destinací.

3. Textová část Výroční zprávy

- a) Popis všech významných událostí, které se týkají Fondu a k nimž došlo po skončení Účetního období, vč. informací o skutečnostech, které nastaly až po rozvahovém dni a jsou významné pro naplnění účelu Výroční zprávy (§ 34 odst. 2 písm. b) ZISIF a § 21 odst. 2 písm. a) ZoÚ)

Po rozvahovém dni nedošlo u Podfondu k žádné změně ani skutečnosti, která by byla významná pro naplnění účelu Výroční zprávy.

- b) Údaje o předpokládaném budoucím vývoji podnikání Fondu (§ 34 odst. 2 písm. c) ZISIF a § 21 odst. 2 písm. b) ZoÚ)

V průběhu aktuálního účetního období je záměrem Podfondu nadále rozvíjet investiční portfolio. Podfond bude realizovat investiční strategii vymezenou ve statutu Podfondu.

V průběhu aktuálního účetního období bude Podfond čelit předně riziku poklesu ekonomiky a finančních trhů.

Fond nadále plánuje upisovat primárně výkonnostní investiční akcie (VIA). V rámci dividendové politiky Fond neplánuje v roce 2023 výplatu dividendy ve vztahu k žádnému druhu akcií vydávaných k Podfondu.

Makroekonomický výhled na rok 2024 byl postavený na základě prognóz ČNB a KB z podzimu 2023 a stojí na těchto předpokladech vývoje základních fundamentů české ekonomiky:

- Dojde k obnově růstu HDP o slabých 1,6 %, a to díky obnovenému růstu reálných mezd (nízká nezaměstnanost drží se pod 4 % dle metodiky Ministerstva práce a sociálních věcí (dále jen „MPSV“) pomůže ve vyjednávací pozici vůči zaměstnavatelům) a následně mírnému růstu spotřebních výdajů. Naopak brzdí ekonomiku budou stále ještě vysoké úrokové sazby (zejména počátkem roku 2024) a slabý růst dalších zemí, zejména Německa. Rizikem pro obnovení růstu HDP je reakce na konsolidační balíček či globální vývoj a z toho plynoucí obezřetné chování ekonomických subjektů tlumících spotřebu a investice.
- Inlace se v roce 2024 dostane ke 2 %, a to díky srovnávací základně, silnému poklesu poptávky z roku 2023 a zlevnění surovin na trzích; s rizikem na vyšší straně kvůli snížení státních dotací a subvencí (s dopadem na cenu, např. přes navýšení o OZE), vlivu konsolidačního balíčku, nízké nezaměstnanosti, silnějšímu oživení poptávky a riziku růstu cen ropy.
- Pokles inflace by měl být následován poklesem úrokových sazeb, kdy pravděpodobný je rychlý pokles korunových sazeb na cca 4 % na konci 2024, poté by již pokles měl být pozvolnější. 10Y IRS by měl klesnout o cca 0,5 procentního bodu k 4 % a mělo by dojít ke zploštění křivky. Obdobný vývoj je očekáván i pro eurové a dolarové sazby, byť zejména pro Euro platí, že sazby jsou a budou vyšší a po delší dobu, než bylo predikováno počátkem roku 2023.
- Pokles úrokových sazeb bude opatrně následován i snížením korunových (či cizoměnových) depozitních úroků.
- Kurz české koruny k EUR se v roce 2023 držel většinou pod 24 CZK/EUR, s mírným oslabováním ke konci roku. Pro rok 2024 čekáme dle makroekonomických fundamentů vývoj bez významných výkyvů - mírné oslabení až k 25 CZK/EUR v prvním pololetí kvůli poklesu korunových úrokových sazeb, v pololetí druhém naopak slabší posílení díky hospodářskému oživení v ČR.

Výhled pro jednotlivá aktiva, do kterých Fond převážně investuje:

- Dluhopisy
 - o Pro rok 2024 je očekáván pokles krátkého konce křivky v návaznosti na postupné významné snížení reposazby. Pokles sazeb s delší splatností by také měl nastat, ale měl by být částečně brzděn eurovými sazbami, které začnou klesat později. Snížení deficitu státního hospodaření by mělo pomoci ČR k udržení ratingů u hlavních agentur.
 - o Tyto faktory by měly pomoci dluhopisům v růstu, ať již těm veřejně obchodovaným díky růstu tržní ceny, či neobchodovaným díky dopadu přes pokles bezrizikové sazby diskontního faktoru při ocenění na reálnou hodnotu. U veřejně obchodovaných dluhopisů trhy reagovaly

dopředu a dluhopisové indexy rostly již v roce 2023, další pokles sazeb bude dále podporovat tento fundamentem daný růst.

- o Rizikem je vývoj kreditní marže, kdy situace jednotlivých dluhopisů bude silně ovlivněna finančními parametry emitentů, zejména schopností generovat cash flow na úhradu úroků a jistin, respektive schopností své závazky refinancovat, tedy schopností získat nové financování a za akceptovatelnou cenu, a kreditní marže vstupující do ocenění dluhopisů tedy bude silně záviset na individuálním posouzení finančního zdraví emitenta.
- Úvěry a pohledávky
 - o Obecně zůstává v ekonomice nízký podíl NPL (úvěry v selhání), ať již jde o úvěry hypoteční, spotřebitelské nebo nefinančním podnikům. Může však docházet k mírnému nárůstu vlivem zpoždění tohoto ukazatele za vývojem reálné ekonomiky.
 - o Ocenění úvěrů na reálnou hodnotu by měl pozitivně ovlivňovat pokles úrokových sazeb v ekonomice (promítnutý přes pokles bezrizikové úrokové sazby diskontních faktorů).
 - o Rizikem je vývoj kreditní marže, kdy situace jednotlivých úvěrových pohledávek bude silně ovlivněna finančními parametry dlužníků, zejména schopností generovat cash flow na úhradu úroků a jistin, respektive schopností své závazky refinancovat, tedy schopností získat nové financování a za akceptovatelnou cenu, a kreditní marže vstupující do ocenění úvěrů a pohledávek tedy bude silně záviset na individuálním posouzení finančního zdraví dlužníka.
- Obchodované akcie
 - o USA jakožto hlavní světová ekonomika ovlivňující i globální vývoj akcií v Q2 a Q3 prošly mělkou a krátkou recesí. Předpokladem je, že tato recese odstartuje pokles úrokových sazeb, což bude pozitivní impuls pro akcie a jejich růst. Vzhledem k tomu, že akciové trhy se snaží předvídat budoucí vývoj a reagovat na něj dopředu, tak předpoklad snížení dolarových úroků již koncem roku 2023 způsobil, že akciové indexy vykázaly silný růst.
 - o Tento růst vytáhl i evropské akcie, i když EU je víceméně bez recese, ale růst je slabý (potiže s nabídkou, zvláště energeticky náročných sektorů, např. automobilový průmysl, nákladovost green dealu) a vyšší eurové sazby zůstanou po delší období. Přesto pozitivně zapůsobil výhled na snížení sazeb (buť nejspíš až v prvním pololetí 2025), solidní spotřebitelská poptávka a pokles inflace.
 - o Fundament pozvolna lepšícího se HDP, nižší inflace a možnosti snižovat sazby a dále tak podpořit ekonomiky by měl i nadále podporovat růst cen akcií. Rizikem je volatilita tohoto vývoje, zvláště pro případ pomalejšího poklesu sazeb (např. kvůli silnějšímu hospodářskému oživení), kdy může dojít ke korekci silného růstu akcií z prosince 2023, případně černé labutě nečekaných událostí, kterým současná geopolitická nestabilita přeje.

Rizikové faktory aktuálního účetního období

V průběhu aktuálního účetního období budou významným rizikovým faktorem následující jevy:

- pomalejší než čekaný pokles inflace;
- pozvolnější než očekávaný pokles úrokových sazeb v ekonomice s dopadem na ceny akcií a dluhopisů kvůli tržní poptávce a přes oceňovací modely, způsobující zhoršení finančního zdraví firem a podporující spoření jako alternativu k investování;
- pokračující pokles spotřebitelských útrat a investic osob a firem s následným významným omezením ekonomické aktivity napříč všemi sektory ekonomiky (včetně průmyslu a stavebnictví) a pokračující ekonomickou stagnací;
- zhoršení ziskovosti firem, růst defaultů a růst kreditních přírážek s dopadem na reálnou hodnotu majetku a dluhů Fondu;
- mezinárodní vlivy mající šokový dopad nebo zvyšující riziko.

Ke dni vyhotovení Výroční zprávy existuje značná míra nejistoty ohledně efektu těchto předpokladů a rizik na celosvětovou i tuzemskou ekonomiku, neboť neustále dochází k vývoji. Nelze proto s požadovanou přesností stanovit očekávaný dopad výše uvedených rizik na reálnou hodnotu majetku a dluhů Fondu.

c) Informace o aktivitách v oblasti výzkumu a vývoje (§ 21 odst. 2 písm. c) ZoÚ)

Podfond není aktivní v oblasti výzkumu a vývoje.

d) Informace, zda v Účetním období došlo k nabytí vlastních akcií (§ 307 ZOK a § 21 odst. 2 písm. d) ZoÚ)

Ke konci Účetního období nadržel Fond, Podfond, ani jeho dceřiná společnost ani nikdo jiný jménem Fondu akcie, které by představovaly podíl na základním kapitálu Fondu.

e) Informace o aktivitách v oblasti ochrany životního prostředí a pracovněprávních vztazích (§ 21 odst. 2 písm. e) ZoÚ)

Podfond jako účetně a majetkově oddělená část jmění Fondu nevyvíjí činnost v oblasti ochrany životního prostředí. Jelikož je Podfond účetně a majetkově oddělenou částí jmění Fondu, nemá žádné zaměstnance, proto ani není aktivní v oblasti pracovněprávních vztahů.

f) Informace o tom, zda Fond má pobočku nebo jinou část obchodního závodu v zahraničí (§ 21 odst. 2 písm. f) ZoÚ)

Podfond nemá pobočku ani jinou část obchodního závodu v zahraničí.

g) Údaje o činnosti obhospodařovatele Fondu ve vztahu k majetku Fondu v Účetním období (§ 291 odst. 1 ZISIF ve spojení s § 234 odst. 1 písm. b) ZISIF)

Obhospodařovatel vykonával v průběhu Účetního období ve vztahu k Podfondem standardní činnost dle statutu Podfonde. Z hlediska investic nedošlo v průběhu Účetního období k uzavření žádné nabývací smlouvy.

h) Identifikační údaje každé osoby provádějící správu majetku (portfolio manažera), případně externího správce Fondu v rozhodném období a době, po kterou tuto činnost vykonával, včetně stručného popisu jeho zkušeností a znalostí (§ 291 odst. 1 ZISIF ve spojení s § 234 odst. 1 písm. j) ZISIF a Přílohou 2 písm. a) VoBÚP)

Jméno a příjmení	Ing. Petr Krušina
Další identifikační údaje	datum narození: 24.4.1987 bytem: Klášterského 175, 398 06 Mirovice
Výkon činnosti portfolio manažera pro Fond	1.7.2023 – 31.10.2023
Znalosti a zkušenosti portfolio manažera	Inženýrský titul získal na Provozně ekonomické fakultě České zemědělské univerzity v Praze, obor Hospodářská politika a správa. Se správou majetku a finančním řízením má 7-ti letou zkušenost ze společností zabývajících se správou komerčních nemovitostí a fondů kvalifikovaných investorů. Dříve působil na různých pozicích ve finančních institucích.

Jméno a příjmení	Ing. Milan Khýn
Další identifikační údaje	Datum narození: 8.12.1993 Bytem: Koštice 192, 43921 Koštice
Výkon činnosti portfolio manažera pro Fond:	1.11.2023 – 30.04.2024
Znalosti a zkušenosti portfolio manažera	Milan Khýn má několikaleté zkušenosti v oblasti kapitálových trhů a finančního sektoru. Po dobu několika let působil jako konzultant, a to zejména v oblasti kapitálových trhů, zprostředkovatelském trhu finančních nástrojů a bankovním trhu. Poté byl členem týmu, který zakládal nového obchodníka s cennými papíry, ve kterém posléze působil jako Compliance Officer. Své předchozí zkušenosti od roku 2022 zúročuje při správě fondů kvalifikovaných investorů se zaměřením na investiční cenné papíry, pohledávky, úvěry, zápůjčky a majetkové účasti.

- i) Identifikační údaje každého deponitáře Fondu v rozhodném období a době, po kterou činnost deponitáře vykonával (§ 291 odst. 1 ZISIF ve spojení s § 234 odst. 1 písm. j) ZISIF a Přílohou 2 písm. b) VoBÚP)

Název	Československá obchodní banka, a. s.
IČO	000 01 350
Sídlo	Praha 5, Radlická 333/150, PSČ 150 57
Výkon činnosti deponitáře pro Fond	celé Účetní období

- j) Identifikační údaje každé osoby pověřené úschovou nebo opatrováním majetku Fondu, pokud je u této osoby uloženo více než 1 % hodnoty majetku Fondu (§ 291 odst. 1 ZISIF ve spojení s § 234 odst. 1 písm. j) ZISIF a Přílohou 2 písm. c) VoBÚP)

V Účetním období nebyla taková osoba deponitářem pověřena.

- k) Identifikační údaje každé osoby oprávněné poskytovat investiční služby, která vykonávala činnost hlavního podpůrce ve vztahu k majetku Fondu v rozhodném období, a údaj o době, po kterou tuto činnost vykonávala (§ 291 odst. 1 ZISIF ve spojení s § 234 odst. 1 písm. j) ZISIF a Přílohou 2 písm. d) VoBÚP)

V Účetním období nevyužíval Podfond služeb hlavního podpůrce.

- l) Identifikace majetku, pokud jeho hodnota přesahuje 1 % hodnoty majetku Podfondu ke dni, kdy bylo provedeno ocenění využité pro účely této zprávy, s uvedením celkové pořizovací ceny a reálné hodnoty na konci rozhodného období (§ 291 odst. 1 ZISIF ve spojení s § 234 odst. 1 písm. j) ZISIF a Přílohou 2 písm. e) VoBÚP)

Tato informace je obsahem přílohy č. 3 Výroční zprávy.

- m) Soudní nebo rozhodčí spory, které se týkají majetku nebo nároku vlastníků cenných papírů nebo zaknihovaných cenných papírů vydávaných Fondem, jestliže hodnota předmětu sporu převyšuje 5 % hodnoty majetku Fondu v rozhodném období, vč. údajů o všech státních, soudních nebo rozhodčích řízeních za Účetní období, která mohla mít nebo v nedávné minulosti měla významný vliv na finanční situaci nebo ziskovost Fondu nebo jeho skupiny nebo prohlášení o tom, že taková řízení neexistují (§ 291 odst. 1 ZISIF ve spojení s § 234 odst. 1 písm. j) ZISIF a Přílohou 2 písm. g) VoBÚP)

V Účetním období nebyl Fond účastníkem žádných soudních nebo rozhodčích sporů, které by se týkaly majetku nebo nároků vlastníků cenných papírů nebo zaknihovaných cenných papírů vydávaných Fondem, kdy by hodnota předmětu sporu převyšovala 5 % hodnoty majetku Podfondu v Účetním období.

V Účetním období nebyl Fond účastníkem správního, soudního ani rozhodčího řízení, které mohlo mít nebo v nedávné minulosti mělo významný vliv na finanční situaci nebo ziskovost Podfondu.

- n) Hodnota všech vyplacených podílů na zisku na jednu investiční akcii (§ 291 odst. 1 ZISIF ve spojení s § 234 odst. 1 písm. j) ZISIF a Přílohou 2 písm. h) VoBÚP)

V Účetním období nebyla k investičním akciím vyplacena žádná dividenda.

V účetním období předcházejícím Účetní období nebyla k investičním akciím vyplacena žádná dividenda.

- o) Údaje o skutečně zaplacené úplatě obhospodařovateli za obhospodařování Fondu, s rozlišením na údaje o úplatě za výkon činnosti depozitáře, administrátora, hlavního podpůrce a auditora, a údaje o dalších nákladech či daních (§ 291 odst. 1 ZISIF ve spojení s § 234 odst. 1 písm. j) ZISIF a Přílohou 2 písm. i) VoBÚP)

Úplata obhospodařovateli za obhospodařování	3 137 tis. Kč
Úplata depozitáři za služby depozitáře	654 tis. Kč
Úplata depozitáře za správu cenných papírů	84 tis. Kč
Úplata administrátora	zahrnuta v úplatě za obhospodařování
Úplata hlavního podpůrce	0 tis. Kč
Úplata auditora	111 tis. Kč
Údaje o dalších nákladech či daních	
Právní a notářské služby	4 tis. Kč
Poradenství a konzultace	36 tis. Kč
Ostatní správní náklady	14 tis. Kč

Úplaty jsou hrazeny na vrub Fondového kapitálu Podfondu. Náklady Fondu, které nevznikají nebo nemohou vznikat v souvislosti s investiční činností žádného podfondu, lze hradit pouze na vrub Ostatního jmění. Veškeré společné náklady, které lze přiřadit k více podfondům, jsou alokovány poměrně na vrub Fondového kapitálu všech dotčených podfondů, a to v poměru dle výše Fondového kapitálu dotčených podfondů. Veškeré náklady, které nelze jednoznačně přiřadit k určitému podfondu, jsou alokovány poměrně na vrub Fondového kapitálu všech podfondů v poměru dle výše Fondového kapitálu.

p) Údaje o podstatných změnách údajů uvedených ve statutu investičního fondu, ke kterým došlo v průběhu Účetního období (§ 291 odst. 1 ZISIF ve spojení s § 234 odst. 2 písm. a) ZISIF)

V průběhu Účetního období došlo k následujícím podstatným změnám statutu Podfondu:

S účinností od 22.11.2023 došlo k následujícím změnám ve statutu podfondu:

- změna ustanovení odkupů Investičních akcií.

q) Údaje o mzdách, úplatách a obdobných příjmech pracovníků a vedoucích osob, které mohou být považovány za odměny, vyplacených obhospodařovatelem Fondu jeho pracovníkům nebo vedoucím osobám v Účetním období, členěných na pevnou a pohyblivou složku, údaje o počtu pracovníků a vedoucích osob obhospodařovatele Fondu a údaje o případných odměnách za zhodnocení kapitálu, které Fond nebo jeho obhospodařovatel vyplatil (§ 291 odst. 1 ZISIF ve spojení s § 234 odst. 2 písm. b) ZISIF)

Pracovníci obhospodařovatele (včetně portfolio manažera Fondu) i zmocnění zástupci statutárního orgánu jsou odměňováni členem statutárního orgánu v souladu s jeho vnitřními zásadami pro odměňování, které byly vytvořeny v souladu s požadavky AIFMR. Tyto osoby nejsou odměňovány Fondem, a to ani na účet Podfondu.

Obhospodařovatel Fondu vytvořil systém pro odměňování svých pracovníků, včetně vedoucích osob, kterým se stanoví, že odměna je tvořena nárokovou složkou (mzda) a nenárokovou složkou (výkonnostní odměna). Nenároková složka odměny je vyplácena při splnění předem definovaných podmínek, které se zpravidla odvíjí od výsledku hospodaření obhospodařovatele a hodnocení výkonu příslušného pracovníka.

Obhospodařovatel Fondu je povinen zveřejňovat údaje o odměňování svých pracovníků. Vzhledem ke skutečnosti, že obhospodařovatel obhospodařuje vysoký počet investičních fondů, jsou níže uvedená čísla pouze poměrnou částí celkové částky vyplacené obhospodařovatelem Fondu jeho pracovníkům, neboť pracovníci obhospodařovatele zajišťují služby obhospodařování a administrace zpravidla ve vztahu k více fondům. Obhospodařovatel zavedl metodu výpočtu poměrné částky připadající na jednotlivé fondy založenou na objektivních kritériích.

- v poměrné výši přiřaditelné Podfondu:

Pevná složka odměn	786 584 Kč
Pohyblivá složka odměn	0 Kč
Počet příjemců	86,8
Odměny za zhodnocení kapitálu	0 Kč

r) Údaje o mzdách, úplatách a obdobných příjmech pracovníků nebo vedoucích osob, které mohou být považovány za odměny, vyplacených obhospodařovatelem Fondu těm z jeho pracovníků nebo vedoucích osob, jejichž činnost má podstatný vliv na rizikový profil Fondu (§ 291 odst. 1 ZISIF ve spojení s § 234 odst. 2 písm. c) ZISIF)

Obhospodařovatel Fondu uplatňuje specifické zásady a postupy pro odměňování ve vztahu k pracovníkům, kteří mají významný vliv na rizika, kterým může být vystaven obhospodařovatel Podfondu nebo obhospodařovaný fond. Tyto zásady a postupy v rámci systému odměňování podporují řádné a účinné řízení rizik a nepodněčují k podstupování rizik nad rámec rizikového profilu obhospodařovaných fondů, jsou v souladu s jejich strategií a zahrnují postupy k zamezování střetu zájmů.

Pracovníci a vedoucí osoby, kteří při výkonu činností v rámci své funkce nebo pracovní pozice mají podstatný vliv na rizikový profil Podfondu:

- představenstvo a dozorčí rada;
- ředitelé správy majetku.

Na tuto skupinu osob se rovněž uplatňují výše uvedená pravidla o stanovení pevné nárokové a pohyblivé nenárokové složce odměny s tím, že mzda a výkonnostní odměna musí být vhodně vyvážené. Vhodný poměr mezi mzdou a výkonnostní odměnou se stanovuje individuálně.

- v poměrné výši přiřaditelné Podfondu:

Odměny vedoucích osob	100 672 Kč
Počet příjemců	8
Odměny ostatních pracovníků	685 912 Kč
Počet příjemců	78,8

4. Prohlášení oprávněných osob Fondu


Podle našeho nejlepšího vědomí prohlašujeme, účetní závěrka, vypracovaná v souladu s platným souborem účetních standardů, podává věrný a poctivý obraz o majetku, závazcích, finanční situaci a výsledcích hospodaření Podfondu a výroční zpráva podle zákona upravujícího účetnictví obsahuje věrný přehled vývoje a výsledků Podfondu a postavení Podfondu, spolu s popisem hlavních rizik a nejistot, kterým čelí.

Zpracoval: Ing. Vladimír Bezděk, M.A.

Funkce: zmocněný zástupce jediného člena představenstva společnosti
AVANT investiční společnost, a.s.

Dne: 29. 7. 2024

Podpis:



.....


5. Přílohy

Příloha č. 1 – Zpráva auditora k účetní závěrce Podfondu

Příloha č. 2 – Účetní závěrka Podfondu ověřená auditorem (ust. § 234 odst. 1 písm. a) ZISIF)

Příloha č. 3 – Identifikace majetku Podfondu, jehož hodnota přesahuje 1 % hodnoty majetku Podfondu (Příloha 2 písm. e) VoBÚP)

Příloha č. 1 – Zpráva auditora k účetní závěrce Podfondu



MOORE

**Cornerstone Investments
podfond Opportunity**

**ZPRÁVA NEZÁVISLÉHO AUDITORA
K 31. BŘEZNU 2024**

ZPRÁVA NEZÁVISLÉHO AUDITORA

k účetní závěrce sestavené k 31. březnu 2024 fondu

Cornerstone Investments SICAV, a.s., Cornerstone Investments podfond Opportunity

Identifikační údaje:

Název fondu:	Cornerstone Investments SICAV, a.s.
Název podfondu:	Cornerstone Investments podfond Opportunity
IČ:	061 80 337
Adresa sídla:	Hvězdova 1716/2b, Nusle 140 00 Praha 4
Rozvahový den:	31. března 2024
Ověřované účetní období:	od 1. dubna 2023 do 31. března 2024
Rámec účetního výkaznictví:	České účetní předpisy
Datum vydání zprávy auditora:	29. července 2024
Auditor:	Erik Ďurkáň Evidenční číslo 2407
	Moore Audit CZ s.r.o. Evidenční číslo 599

Zpráva nezávislého auditora pro akcionáře podfondu Cornerstone Investments SICAV, a.s., Cornerstone Investments podfond Opportunity

Výrok auditora

Provedli jsme audit přiložené účetní závěrky podfondu Cornerstone Investments SICAV, a.s., Cornerstone Investments podfond Opportunity (dále také „Podfond“) sestavené na základě českých účetních předpisů, která se skládá z rozvahy k 31. březnu 2024, výkazu zisku a ztráty, přehledu o změnách čistých aktiv a podrozvahy za rok končící k 31. březnu 2024 a přílohy této účetní závěrky, která obsahuje popis použitých podstatných účetních metod a další vysvětlující informace. Údaje o Podfondu jsou uvedeny v bodě 1. přílohy této účetní závěrky.

Podle našeho názoru účetní závěrka podává věrný a poctivý obraz aktiv a pasiv Podfondu k 31. březnu 2024 a nákladů a výnosů a výsledku jejího hospodaření za rok končící k 31. březnu 2024 v souladu s českými účetními předpisy.

Základ pro výrok

Audit jsme provedli v souladu se zákonem o auditorech a standardy Komory auditorů České republiky pro audit, kterými jsou mezinárodní standardy pro audit (ISA), případně doplněné a upravené souvisejícími aplikačními doložkami. Naše odpovědnost stanovená těmito předpisy je podrobněji popsána v oddílu Odpovědnost auditora za audit účetní závěrky. V souladu se zákonem o auditorech a Etickým kodexem přijatým Komorou auditorů České republiky jsme na Podfondu nezávislí a splnili jsme i další etické povinnosti vyplývající z uvedených předpisů. Domníváme se, že důkazní informace, které jsme shromáždili, poskytují dostatečný a vhodný základ pro vyjádření našeho výroku.

Zdůraznění skutečností

Upozorňujeme na skutečnost uvedenou v bodě 2. přílohy účetní závěrky, týkající se srovnatelnosti údajů s minulým účetním obdobím. Jako srovnatelné údaje za minulé účetní období v rozvaze jsou uvedeny údaje k 31. březnu 2023 a ve výkazu zisku a ztrát údaje za období od 1. ledna 2022 do 31. března 2023. Náš výrok není v souvislosti s touto záležitostí modifikován.

Jiné skutečnosti

Účetní závěrku Podfondu k 31. březnu 2023 ověřil jiný auditor, který ve své zprávě ze dne 5. října 2023 vydal k této závěrce výrok bez výhrad.

Ostatní informace uvedené ve výroční zprávě

Ostatními informacemi jsou v souladu s § 2 písm. b) zákona o auditorech informace uvedené ve výroční zprávě mimo účetní závěrku a naši zprávu auditora. Za ostatní informace odpovídá představenstvo Podfondu.

Náš výrok k účetní závěrce se k ostatním informacím nevztahuje. Přesto je však součástí našich povinností souvisejících s auditem účetní závěrky seznámení se s ostatními informacemi a posouzení, zda ostatní informace nejsou ve významném (materiálním) nesouladu s účetní závěrkou či s našimi znalostmi o účetní jednotce získanými během provádění auditu účetní závěrky nebo zda se jinak tyto informace nejeví jako významně (materiálně) nesprávné. Také posuzujeme, zda ostatní informace byly ve všech významných (materiálních) ohledech vypracovány v souladu s příslušnými právními předpisy. Tímto posouzením se rozumí, zda ostatní informace splňují požadavky právních předpisů na formální náležitosti a postup vypracování ostatních informací v kontextu významnosti (materiality),

tj. zda případné nedodržení uvedených požadavků by bylo způsobilé ovlivnit úsudek činěný na základě ostatních informací.

Na základě provedených postupů, do míry, již dokážeme posoudit, uvádíme, že

- ostatní informace, které popisují skutečnosti, jež jsou též předmětem zobrazení v účetní závěrce, jsou ve všech významných (materiálních) ohledech v souladu s účetní závěrkou a
- ostatní informace byly vypracovány v souladu s právními předpisy.

Dále jsme povinni uvést, zda na základě poznatků a povědomí o Podfondu, k nimž jsme dospěli při provádění auditu, ostatní informace neobsahují významné (materiální) věcné nesprávnosti. V rámci uvedených postupů jsme v obdržných ostatních informacích žádné významné (materiální) věcné nesprávnosti nezjistili.

Odpovědnost představenstva a dozorčí rady Podfondu za účetní závěrku

Představenstvo Podfondu odpovídá za sestavení účetní závěrky podávající věrný a poctivý obraz v souladu s českými účetními předpisy, a za takový vnitřní kontrolní systém, který považuje za nezbytný pro sestavení účetní závěrky tak, aby neobsahovala významné (materiální) nesprávnosti způsobené podvodem nebo chybou.

Při sestavování účetní závěrky je představenstvo Podfondu povinno posoudit, zda je Podfond schopen nepřetržitě trvat, a pokud je to relevantní, popsat v příloze účetní závěrky záležitosti týkající se jeho nepřetržitého trvání a použití předpokladu nepřetržitého trvání při sestavení účetní závěrky, s výjimkou případů, kdy představenstvo plánuje zrušení Podfondu nebo ukončení jeho činnosti, resp. kdy nemá jinou reálnou možnost než tak učinit.

Za dohled nad procesem účetního výkaznictví v Podfondu odpovídá dozorčí rada.

Odpovědnost auditora za audit účetní závěrky

Naším cílem je získat přiměřenou jistotu, že účetní závěrka jako celek neobsahuje významnou (materiální) nesprávnost způsobenou podvodem nebo chybou a vydat zprávu auditora obsahující náš výrok. Přiměřená míra jistoty je velká míra jistoty, nicméně není zárukou, že audit provedený v souladu s výše uvedenými předpisy ve všech případech v účetní závěrce odhalí případnou existující významnou (materiální) nesprávnost. Nesprávnosti mohou vznikat v důsledku podvodů nebo chyb a považují se za významné (materiální), pokud lze reálně předpokládat, že by jednotlivě nebo v souhrnu mohly ovlivnit ekonomická rozhodnutí, která uživatelé účetní závěrky na jejím základě přijmou.

Při provádění auditu v souladu s výše uvedenými předpisy je naší povinností uplatňovat během celého auditu odborný úsudek a zachovávat profesní skepticismus. Dále je naší povinností:

- Identifikovat a vyhodnotit rizika významné (materiální) nesprávnosti účetní závěrky způsobené podvodem nebo chybou, navrhnout a provést auditorské postupy reagující na tato rizika a získat dostatečné a vhodné důkazní informace, abychom na jejich základě mohli vyjádřit výrok. Riziko, že neodhalíme významnou (materiální) nesprávnost, k níž došlo v důsledku podvodu, je větší než riziko neodhalení významné (materiální) nesprávnosti způsobené chybou, protože součástí podvodu mohou být tajné dohody (koluze), falšování, úmyslná opomenutí, nepravdivá prohlášení nebo obcházení vnitřních kontrol představenstvem.
- Seznámit se s vnitřním kontrolním systémem Podfondu relevantním pro audit v takovém rozsahu, abychom mohli navrhnout auditorské postupy vhodné s ohledem na dané okolnosti, nikoli abychom mohli vyjádřit názor na účinnost jejího vnitřního kontrolního systému.

- Posoudit vhodnost použitých účetních pravidel, přiměřenost provedených účetních odhadů a informace, které v této souvislosti představenstvo Podfondu uvedlo v příloze účetní závěrky.
- Posoudit vhodnost použití předpokladu nepřetržitého trvání při sestavení účetní závěrky představenstvem a to, zda s ohledem na shromážděné důkazní informace existuje významná (materiální) nejistota vyplývající z událostí nebo podmínek, které mohou významně zpochybnit schopnost Podfondu nepřetržitě trvat. Jestliže dojdeme k závěru, že taková významná (materiální) nejistota existuje, je naší povinností upozornit v naší zprávě na informace uvedené v této souvislosti v příloze účetní závěrky, a pokud tyto informace nejsou dostatečné, vyjádřit modifikovaný výrok. Naše závěry týkající se schopnosti Podfondu nepřetržitě trvat vycházejí z důkazních informací, které jsme získali do data naší zprávy. Nicméně budoucí události nebo podmínky mohou vést k tomu, že Podfond ztratí schopnost nepřetržitě trvat.
- Vyhodnotit celkovou prezentaci, členění a obsah účetní závěrky, včetně přílohy, a dále to, zda účetní závěrka zobrazuje podkladové transakce a události způsobem, který vede k věrnému zobrazení.

Naší povinností je informovat představenstvo a dozorčí radu mimo jiné o plánovaném rozsahu a načasování auditu a o významných zjištěních, která jsme v jeho průběhu učinili, včetně zjištěných významných nedostatků ve vnitřním kontrolním systému.

Praha, 29. července 2024



Moore Audit CZ s.r.o.
Evidenční číslo 599
Karolinská 661/4
186 00 Praha 8

Zastoupená Erikem Ďurkánem



Erik Ďurkán
Statutární auditor, evidenční číslo 2407

Příloha č. 2 – Účetní závěrka Podfondu ověřená auditorem

(ust. § 234 odst. 1 písm. a) ZISIF)



Účetní závěrka Podfondu

Cornerstone Investments podfond Opportunity

za období od 1. 4. 2023 do 31. 03. 2024

Obsah

ROZVAHA.....	- 3 -
PODROZVAHA.....	- 5 -
VÝKAZ ZISKU A ZTRÁTY.....	- 6 -
VÝKAZ ZMĚN ČISTÝCH AKTIV PŘIPADAJÍCÍCH NA DRŽITELE INVESTITČNÍCH AKCIÍ.....	- 7 -
PŘÍLOHA V ÚČETNÍ ZÁVĚRCE.....	- 8 -
1. Obecné informace.....	- 8 -
2. Východiska pro přípravu účetní závěrky.....	- 9 -
3. Důležité účetní metody.....	- 10 -
3.1. Den uskutečnění účetního případu.....	- 10 -
3.2. Finanční aktiva.....	- 11 -
3.2.1. Dluhová finanční aktiva.....	- 11 -
3.2.2. Kapitálová finanční aktiva.....	- 12 -
3.2.3. Deriváty.....	- 12 -
3.3. Finanční závazky.....	- 13 -
3.4. Peněžní prostředky.....	- 13 -
3.5. Způsoby oceňování.....	- 13 -
3.6. Vzájemná zúčtování.....	- 14 -
3.7. Zásady pro účtování nákladů a výnosů.....	- 14 -
3.7.1. Úrokové náklady a výnosy.....	- 14 -
3.7.2. Výnosy z dividend.....	- 14 -
3.7.3. Výnosy a náklady z poplatků a provizí.....	- 14 -
3.7.4. Náklady a výnosy z pokut a penále.....	- 14 -
3.8. Zachycení operací v cizích měnách.....	- 14 -
3.9. Daň z příjmů.....	- 15 -
3.10. Tvorba rezerv.....	- 15 -
3.11. Podmíněná aktiva, podmíněné závazky a podrozvahové položky.....	- 15 -
3.12. Cenné papíry vydávané Fondem k Podfondu.....	- 16 -
4. Regulatorní požadavky.....	- 17 -
5. Změny účetních metod.....	- 17 -
6. Opravy chyb minulých let a vliv těchto oprav na vlastní kapitál.....	- 17 -
7. Významné položky v rozvaze.....	- 17 -
7.1. Finanční nástroje.....	- 17 -
7.2. Pohledávky za bankami.....	- 18 -
7.3. Dluhové cenné papíry.....	- 18 -
7.4. Akcie, podílové listy a ostatní podíly.....	- 18 -
7.4.1. Vývoj hodnoty akcií, podílových listů a ostatních podílů.....	- 19 -
7.5. Ostatní aktiva.....	- 19 -
7.6. Náklady a příjmy příštích období.....	- 19 -
7.7. Ostatní pasiva.....	- 20 -
7.7.1. Vývoj hodnoty ostatních pasiv.....	- 20 -
7.8. Rezervy a opravné položky.....	- 20 -
7.9. Čistá aktiva připadající na držitele investičních akcií.....	- 21 -
7.9.1. Obdoba kapitálových fondů.....	- 21 -
7.9.2. Obdoba oceňovacích rozdílů.....	- 21 -
7.9.3. Obdoba nerozdělených zisků nebo neuhrazených ztrát z předchozích období.....	- 22 -
8. Významné položky ve výkazu zisku a ztráty.....	- 23 -
8.1. Finanční nástroje.....	- 23 -
8.2. Čistý úrokový výnos.....	- 23 -
8.3. Výnosy z akcií a podílů.....	- 24 -
8.4. Výnosy a náklady na poplatky a provize.....	- 24 -
8.5. Zisk nebo ztráta z finančních operací.....	- 24 -
8.6. Ostatní provozní náklady a výnosy.....	- 25 -
8.7. Správní náklady.....	- 25 -
8.8. Splatná daň z příjmů.....	- 26 -
8.9. Odložený daňový závazek/pohledávka.....	- 26 -
9. Výnosy podle geografického členění.....	- 27 -

10. Podmíněná aktiva, podmíněné závazky a podrozvahové položky.....	- 27 -
11. Zálohy, závdavky, zápůjčky, úvěry a zajištění poskytnuté členům řídicích a kontrolních orgánů	- 27 -
12. Identifikovaná hlavní rizika dle statutu.....	- 27 -
12.1. Řízení rizik.....	- 27 -
12.2. Expozice a koncentrace rizik v tis. Kč	- 28 -
12.3. Identifikovaná hlavní rizika dle statutu, respektive portfolia majetku Podfondu.....	- 30 -
12.3.1. Tržní riziko (stupeň vystavení Podfondu riziku: střední)	- 30 -
12.3.2. Riziko likvidity (stupeň vystavení Podfondu riziku: střední).....	- 31 -
12.3.3. Úvěrové riziko (stupeň vystavení Podfondu riziku: střední).....	- 31 -
12.3.4. Riziko selhání společnosti, ve které má Podfond účast (stupeň vystavení Podfondu riziku: nízký).....	- 32 -
12.3.5. Měnové riziko (stupeň vystavení Podfondu riziku: střední).....	- 32 -
12.3.6. Úrokové riziko (stupeň vystavení Podfondu riziku: nízký).....	- 33 -
12.3.7. Riziko koncentrace (stupeň vystavení Podfondu riziku: střední).....	- 33 -
12.3.8. Riziko zvolené skladby majetku Podfondu (stupeň vystavení Podfondu riziku: střední).....	- 33 -
12.3.9. Riziko refinancování úvěrů (stupeň vystavení Podfondu riziku: nízký).....	- 34 -
12.3.10. Riziko nadměrného využívání pákového efektu Podfondem (stupeň vystavení Podfondu riziku: nízký) .	- 34 -
12.3.11. Rizika spjatá s chybným oceněním majetkové hodnoty (stupeň vystavení Podfondu riziku: nízký).....	- 34 -
12.3.12. Riziko jiných právních vad (stupeň vystavení Podfondu riziku: nízký).....	- 34 -
12.3.13. Operační riziko (stupeň vystavení Podfondu riziku: nízký)	- 34 -
12.3.14. Riziko potenciálního střetu zájmů (stupeň vystavení Podfondu riziku: nízký)	- 34 -
12.3.15. Riziko vyplývající z veřejnoprávní regulace (stupeň vystavení Podfondu riziku: nízký).....	- 35 -
12.3.16. Riziko vypořádání (stupeň vystavení Podfondu riziku: nízký)	- 35 -
12.3.17. Riziko ztráty majetku svěřeného do úschovy nebo jiného opatrování (stupeň vystavení Podfondu riziku: nízký)	- 35 -
12.3.18. Riziko vyplývající z omezené činnosti depozitáře (stupeň vystavení Podfondu riziku: nízký).....	- 35 -
12.3.19. Riziko zrušení Podfondu (stupeň vystavení Podfondu riziku: nízký)	- 35 -
12.3.20. Riziko odejmutí povolení k činnosti Obhospodařovateli (stupeň vystavení Podfondu riziku: nízký)	- 35 -
12.3.21. Riziko soudních sporů a správních sankcí (stupeň vystavení Podfondu riziku: nízký).....	- 36 -
12.3.22. Rizika spojená s finančními deriváty (stupeň vystavení Podfondu riziku: nízký).....	- 36 -
12.3.23. Riziko spojené s repo obchody (stupeň vystavení Podfondu riziku: nízký)	- 36 -
12.3.24. Riziko odlišného daňového režimu (stupeň vystavení Podfondu riziku: nízký)	- 36 -
12.3.25. Ostatní identifikovaná rizika:	- 36 -
13. Reálná hodnota	- 37 -
13.1. Hierarchie reálných hodnot	- 38 -
13.2. Techniky oceňování a vstupní veličiny	- 39 -
13.3. Popis oceňovacích postupů použitých účetní jednotkou v úrovni 3	- 40 -
13.3.1. Ocenění nemovitostí	- 40 -
13.3.2. Ocenění obchodních podílů a akcií	- 40 -
13.3.3. Ocenění cenných papírů.....	- 41 -
13.3.4. Ocenění poskytnutých úvěrů.....	- 41 -
13.3.5. Ocenění přijatých úvěrů.....	- 41 -
13.3.6. Sladění pohybů na úrovni 3 hierarchie reálných hodnot	- 42 -
14. Transakce se spřízněnými osobami.....	- 43 -
14.1. Osoby ovládající.....	- 43 -
15. Významné události po datu účetní závěrky	- 43 -

ROZVAHA

Ke dni 31. 03. 2024

(v tisících Kč)

	AKTIVA	Poznámka	Poslední den rozhodného období brutto	Korekce	Poslední den rozhodného období netto	Poslední den minulého rozhodného období-netto
	Aktiva celkem (Σ)	sum	392 175		392 175	369 456
3	Pohledávky za bankami a družstevními záložnami (Σ)	7.2.	5 283		5 283	8 216
	v tom: a) splatné na požádání	7.2.	5 163		5 163	8 079
	b) ostatní pohledávky	7.2.	120		120	137
5	Dluhové cenné papíry (Σ)	7.3.	51 089		51 089	57 523
	b) vydané ostatními osobami	7.3.	51 089		51 089	57 523
6	Akcie, podílové listy a ostatní podíly	7.4.	334 079		334 079	285 313
11	Ostatní aktiva	7.5.	1 724		1 724	18 401
13	Náklady a příjmy příštích období	7.6.				3

	PASIVA	Poznámka	Poslední den rozhodného období	Poslední den minulého rozhodného období
	Pasiva celkem (Σ)	sum	392 175	369 456
4	Ostatní pasiva	7.7.	2 288	3 821
6	Rezervy (Σ)	7.8.	108	
	b) na daně	7.8.	108	
	Cizí zdroje (bez čistých aktiv připadajících na držitele investičních akcií klasifikovaných jako závazek) celkem	sum	2 396	3 821
8	Čistá aktiva připadající na držitele investičních akcií	7.9.	366 760	348 283
	d) obdoba kapitálových fondů	7.9.1.	297 723	297 286
	e) obdoba oceňovacích rozdílů	7.9.2.	8 591	7 903
	f) obdoba nerozdělených zisků nebo neuhrazených ztrát z předchozích období	7.9.3.	60 446	43 094
	Čistá aktiva připadající na držitele investičních akcií klasifikovaných jako závazek bez změny za dané období	sum	366 760	348 283
15	Nerozdělený zisk nebo neuhrazená ztráta z předchozích období			
16	Zisk nebo ztráta za účetní období	sum	23 019	173 512
	v tom: a) přírůstek závazků		23 019	17 352
	b) přírůstek kapitálu			
18	Čistá aktiva připadající na držitele investičních akcií celkem (Fondový kapitál)	sum	389 779	365 635

Sestaveno dne:	29.07.2024	Podpisový záznam statutárního orgánu účetní jednotky:
Sestavil:	 Holubová Ivana	Ing. Vladimír Bezděk, M.A. zmocněný zástupce AVANT investiční společnost, a.s. 

PODROZVAHA

Ke dni 31. 03. 2024

(v tisících Kč)

		Poznámka	Poslední den rozhodného období	Poslední den minulého rozhodného období
4	Pohledávky z pevných termínových operací	10.	25 697	43 982
8	Hodnoty předané k obhospodařování	10.	392 175	369 456
12	Závazky z pevných termínových operací	10.	-11 574	-32 916

Sestaveno dne: 29.07.2024	Podpisový záznam statutárního orgánu účetní jednotky: Ing. Vladimír Bezděk, M.A. zmocněný zástupce AVANT investiční společnost, a.s.
Sestavil:  Holubová Ivana	

VÝKAZ ZISKU A ZTRÁTY

za rok končící 31. 03. 2024

(v tisících Kč)

		Poznámka	Od začátku do konce rozhodného období	Od začátku do konce minulého rozhodného období
1	Výnosy z úroků a podobné výnosy (Σ)	8.2.	4 095	5 409
	z toho: a) úroky z dluhových cenných papírů	8.2.	3 972	5 289
3	Výnosy z akcií a podílů (Σ)	8.3.	715	1 183
	c) ostatní výnosy z akcií a podílů	8.3.	715	1 183
4	Výnosy z poplatků a provizí	8.4.	499	638
5	Náklady na poplatky a provize	8.4.	1 001	964
6	Zisk nebo ztráta z finančních operací	8.5.	24 136	16 887
8	Ostatní provozní náklady	8.6.	8	2
9	Správní náklady (Σ)	8.7.	4 040	4 720
	b) ostatní správní náklady	8.7.	4 040	4 720
20	Zisk nebo ztráta za účetní období z běžné činnosti před zdaněním	sum	24 396	18 431
21	Daň z příjmu	8.8.	1 377	1 079
22	Zisk nebo ztráta za účetní období po zdanění	sum	23 019	17 352

Sestaveno dne:	29.07.2024	Podpisový záznam statutárního orgánu účetní jednotky:
Sestavil:	Holubová Ivana	Ing. Vladimír Bezděk, M.A. zmocněný zástupce AVANT investiční společnost, a.s.

VÝKAZ ZMĚN ČISTÝCH AKTIV PŘIPADAJÍCÍCH NA DRŽITELE INVESTITČNÍCH AKCIÍ

za rok končící 31. 03. 2024

(v tisících Kč)

V tis. Kč	Vlastní akcie	Emisní ážio	Rezerv fondy	Kapitál. fondy	Oceňovací rozdíly	Zisk (ztráta)	Celkem
Zůstatek k 1.1.2022	0	0	0	271 984	7 035	43 094	322 113
Kursově rozdíly a oceňovací rozdíly nezahrnuté do HV	0	0	0	0	868	0	868
Čistý zisk/ztráta za účetní období	0	0	0	0	0	17 352	17 352
Emise akcií	0	0	0	36 764	0	0	36 764
Nákupy akcií	0	0	0	-11 462	0	0	-11 462
Zůstatek k 31.03.2023	0	0	0	297 286	7 903	60 446	365 635

Zůstatek k 1.4.2023	0	0	0	297 286	7 903	60 446	365 635
Kursově rozdíly a oceňovací rozdíly nezahrnuté do HV	0	0	0	0	689	0	689
Čistý zisk/ztráta za účetní období	0	0	0	0	0	23 020	23 020
Emise akcií	0	0	0	5 715	0	0	5 715
Nákupy akcií	0	0	0	-5 278	0	0	-5 278
Zůstatek k 31.03.2022	0	0	0	297 723	8 592	83 466	389 781

Sestaveno dne:	29.07.2024	Podpisový záznam statutárního orgánu účetní jednotky:
Sestavil:	 Holubová Ivana	Ing. Vladimír Bezděk, M.A. zmocněný zástupce  AVANT investiční společnost, a.s.

PŘÍLOHA V ÚČETNÍ ZÁVĚRCE

1. Obecné informace

Cornerstone Investments podfond Opportunity (dále jen „Podfond“) je podfond investičního fondu Cornerstone Investments SICAV, a.s. (dále jen „Fond“). Fond byl založen v souladu se zákonem č. 240/2013 Sb., o investičních společnostech a investičních fondech (dále jako „ZISIF“).

Název Podfodu:	Cornerstone Investments podfond Opportunity
Název Fondu:	Cornerstone Investments SICAV, a.s.
Sídlo:	Hvězdova 1716/2b, Nusle, 140 00 Praha 4
Den zápisu do obchodní rejstříku:	12. 06. 2017
IČO:	061 80 337
DIČ:	CZ 684232594
Právní forma:	podfond investičního fondu
Zapsána do obchodního rejstříku:	vedeného Městským soudem v Praze, oddíl B vložka 22595
Předmět podnikání:	činnost fondu kvalifikovaných investorů podle ust. § 95 odst. 1 písm. a) ZISIF

Fond byl dne 11. 05. 2017 na základě § 503 a § 514 ve spojení s § 513 odst. 1 písm. b), c) a e) ZISIF zapsán do seznamu České národní banky (dále jen „ČNB“) podle § 597 písm. a) ZISIF.

Podfond byl vytvořen jako účetně a majetkové oddělená část jmění Fondu.

Investiční akcie Fondu vydané k Podfodu mohou být pořizovány pouze kvalifikovanými investory ve smyslu § 272 ZISIF.

Fond je fondem kvalifikovaných investorů, který ve smyslu § 95 odst. 1 ZISIF do Podfodu shromažďuje peněžní prostředky anebo penězi ocenitelné věci od více kvalifikovaných investorů vydáváním účastnických cenných papírů a provádí společné investování shromážděných peněžních prostředků anebo penězi ocenitelných věcí na základě určené investiční strategie ve prospěch těchto kvalifikovaných investorů a dále spravuje tento majetek.

Investičním cílem Podfodu je dosahovat stabilního absolutního zhodnocení při signifikantně redukované volatilitě a poklesech. Podfond investuje zejména do investičních nástrojů, investičních cenných papírů a dluhových nástrojů. Konkrétně se jedná zejména o investice do diverzifikovaného portfolia fondů (jak obchodovaných, tak neobchodovaných veřejně) bez regionálního omezení, dluhopisů a směnek, přičemž Podfond může být rovněž aktivní na poli poskytování úvěrů. Součástí strategie Podfodu je tedy i třídivá diversifikace

Obhospodařovatel a administrátor:

Obhospodařovatelem Fondu (ve smyslu § 5 odst. 1 ZISIF) a jeho administrátorem (ve smyslu § 38 odst. 1 ZISIF) je počínaje 21. 06. 2017 AVANT investiční společnost, a.s., IČO: 275 90 241 (dále jen „investiční společnost“, „obhospodařovatel“ nebo „administrátor“).

Investiční společnost byla na základě rozhodnutí zakladatelů Fondu ke dni 03. 05. 2017 jmenována do funkce individuálního statutárního orgánu Fondu, tj. Fond je oprávněn se v souladu s § 9 odst. 1 ZISIF obhospodařovat prostřednictvím této osoby.

Obhospodařování Fondu zahrnuje ve smyslu § 6 odst. 2 ZISIF i obhospodařování Podfondu. Administrace Fondu zahrnuje ve smyslu § 38 odst. 4 ZISIF i administraci Podfondu.

V průběhu roku 2023 investiční společnost vykonávala činnost obhospodařování majetku Podfondu v souladu s investičními cíli definovanými ve statutu Podfondu a průběžně naplňovala jeho investiční strategii.

Podfond neměl ve sledovaném ani v minulém účetním období zaměstnance. Fond je plně obhospodařován investiční společností. Vedle obhospodařování majetku Fondu, resp. Podfondu investiční společnost provádí i administraci Fondu, resp. Podfondu. Uvedené činnosti ve vztahu k Fondu, resp. Podfondu realizuje investiční společnost svými zaměstnanci. Správu majetku Fondu, resp. Podfondu zajišťuje ředitel správy majetku, který je zaměstnancem obhospodařovatele Fondu.

Členové představenstva a dozorčí rady k 31. březnu 2024:

Statutární orgán:

Statutární orgán:

Statutární ředitel/člen představenstva	AVANT investiční společnost, a.s.	od 01. 01. 2021
Při výkonu funkce zastupuje	Ing. Vladimír Bezděk	od 21. 01. 2023

Dozorčí rada:

Člen dozorčí rady	Ing. Petr Suchý	od 01. 01. 2021
Člen dozorčí rady	Ing. Dušan Duda	od 01. 01. 2021

V rozhodném období nedošlo v obchodním rejstříku k žádným změnám.

2. Východiska pro přípravu účetní závěrky

Od data vytvoření Podfondu obhospodařovatel o jmění Podfondu účtuje dle účetní osnovy určené pro banky a jiné finanční instituce ve smyslu vyhlášky č. 501/2002 Sb., kterou se provádějí některá ustanovení zákona č. 563/1991 Sb., o účetnictví, ve znění pozdějších předpisů, pro účetní jednotky, které jsou bankami a jinými finančními institucemi, ve znění pozdějších předpisů (dále jen „VoÚBFI“).

Účetní závěrka byla připravena na základě účetnictví vedeného v souladu se zákonem č. 563/1991 Sb., o účetnictví, ve znění pozdějších předpisů (dále jen „ZoÚ“) a příslušnými nařízeními a vyhláškami platnými v České republice, zejména VoÚBFI. Účetní závěrka byla sestavena na základě akruálního principu a na základě zásady oceňování reálnou hodnotou ve smyslu Mezinárodních účetních standardů upravených právem Evropské unie.

V souladu s § 4a odst. 1 VoBÚP Podfond vykazuje, oceňuje a uvádí informace o finančních nástrojích podle mezinárodních účetních standardů upravených přímo použitelnými předpisy Evropské unie (dále jen „IFRS“).

Tato účetní závěrka je zpracována v souladu s požadavky VoÚBFI, na uspořádání a obsahové vymezení položek účetní závěrky a rozsah údajů ke zveřejnění pro banky a jiné finanční instituce.

Individuální účetní závěrka byla zpracována jako řádná k datu 31. 03. 2024, za účetní období od 01. 04. 2023 do 31. 03. 2024 (dále též „účetní období“).

Účetní období nejsou srovnatelná z důvodu přechodu na hospodářský rok v minulém účetním období. Účetní období končící 31.03.2023 trvalo 15 měsíců. Účetní období končící 31.03.2024 trvalo 12 měsíců.

Účetnictví respektuje obecné účetní zásady, zásadu účtování ve věcné a časové souvislosti, zásadu opatrnosti a předpoklad o schopnosti účetní jednotky pokračovat ve svých aktivitách.

V souladu s § 187 ZISIF se účetní závěrka investičního Fondu a jeho jednotlivých Podfondů ověřuje auditorem.

Fond není subjektem veřejného zájmu podle § 1a ZoÚ a je kategorizován podle § 1b odst. 1 ZoÚ jako malá účetní jednotka. Předkládaná účetní závěrka Fondu je nekonsolidovaná. Fond nemá v souladu s § 22 ZoÚ povinnost sestavovat konsolidovanou účetní závěrku.

3. Důležité účetní metody

Účetní závěrka Podfondu byla sestavena na principu nepřetržitého a časově neomezeného trvání Podfondu jako účetní jednotky a byla připravena v souladu s následujícími důležitými účetními metodami:

3.1. Den uskutečnění účetního případu

V závislosti na typu transakce je okamžikem uskutečnění účetního případu zejména den výplaty nebo převzetí oběživa, den nákupu nebo prodeje valut, deviz, popř. cenných papírů, den provedení platby, popř. inkasa z účtu klienta, den připsání (valuty) prostředků podle zprávy došlé od banky, den sjednání a den vypořádání obchodu s cennými papíry, den vydání nebo převzetí záruky, popř. úvěrového příslibu, den převzetí hodnot do úschovy.

Finanční aktiva

Nákupy nebo prodeje finančních aktiv jsou vykázány k datu vypořádání obchodu – datum, kdy je aktivum dodáno účetní jednotce.

Finanční aktivum se zaúčtuje v případě, kdy se stane stranou smluvního ustanovení týkajícího se nástroje, tj. účetní jednotka vykazuje všechna svá smluvní práva. Smluvní práva zaniknou, pokud Podfond uplatní práva na výhody definované smlouvou, tato práva zaniknou, nebo se těchto práv vzdá. Pokud by převod finančního aktiva nesplňoval kritéria k odúčtování, pak Podfond o převedeném aktivu neúčtuje jako o svém aktivu.

Finanční aktivum nebo jeho část se odúčtuje, pokud vypršela práva na obdržení peněžních toků z investic nebo převedla všechna podstatná rizika a užítky z vlastnictví.

Výnosy z dividend jsou účtovány v rámci výnosů z dividend, jakmile na ně Podfond vznikne nárok.

Finanční závazky

Vznik nebo převody finančního závazku jsou vykazovány k datu vypořádání obchodu.

Podfond zaúčtuje finanční závazek v případě, kdy se stane stranou smluvního ustanovení týkajícího se nástroje, tj. účetní jednotka vykazuje všechny své smluvní povinnosti.

Podfond vyjme finanční závazek z rozvahy v případě, že finanční závazek zanikne, tedy v případě, že je povinnost definovaná smlouvou splněna, zrušena nebo skončí její platnost.

Směna se stávajícím dlužníkem a věřitelem dluhového nástroje s podstatně rozdílnými podmínkami se zobrazuje jako zánik původního finančního závazku a zaúčtování nového finančního závazku.

Deriváty

Pevné a opční termínové operace se od okamžiku sjednání obchodu do okamžiku jeho vypořádání vykazují rovněž na rozvahových a výsledkových účtech.

3.2. Finanční aktiva

Fond před klasifikací finančních aktiv provádí analýzu jednotlivých složek majetku, především pak držených cenných papírů, a stanoví, zda se jedná o dluhové finanční aktivum nebo kapitálový nástroj. Kapitálovým nástrojem je smlouva dokládající zbytkový podíl na aktivech účetní jednotky po odečtení všech jejich závazků.

V případě, že Fond drží investiční akcie nebo podílové listy, kdy na svou žádost má právo na odkup těchto cenných papírů, investiční akcie nebo podílové listy představují smluvní právo přijmout hotovost nebo jiné finanční aktivum a bude se tak zpravidla jednat o dluhové finanční aktivum.

3.2.1. Dluhová finanční aktiva

Mezi dluhová finanční aktiva se z rozvahy řadí:

- Pohledávky za bankami a družstevními záložnami,
- Pohledávky za nebankovními subjekty,
- Dluhové cenné papíry,
- Akcie, podílové listy a ostatní podíly klasifikované jako dluhové finanční aktivum,
- některá Ostatní aktiva.

Položka „Pohledávka za bankami a družstevními záložnami“ obsahuje zejména běžné účty, termínové vklady, poskytnuté úvěry, poskytnuté úvěry v rámci repo obchodů a ostatní pohledávky u centrálních bank, bank nebo družstevních záložen.

Položka "Dluhové cenné papíry" obsahuje dluhové cenné papíry emitované vládními institucemi a ostatní dluhové cenné papíry oceňované naběhlou hodnotou, dluhové cenné papíry oceňované reálnou hodnotou, dluhové cenné papíry poskytnuté jako kolaterál v repo obchodech, poskytnuté dluhové cenné papíry zápůjčkou a opravnou položku k dluhovým cenným papírům oceňovaným naběhlou hodnotou.

Finančními dluhovými aktivy v položce "Ostatní aktiva" jsou zejména ostatní pohledávky ke třetím osobám, pohledávky z obchodování s cennými papíry.

Podfond klasifikuje své investice do dluhových finančních aktiv na základě obchodního modelu pro správu těchto finančních aktiv a na základě charakteristik smluvních peněžních toků plynoucích z těchto finančních aktiv. Portfolio finančních aktiv je spravované a výkonnost vyhodnocována na základě reálných hodnot. Podfond se soustřeďuje především na informace o reálné hodnotě a využívá tuto informaci k hodnocení výkonnosti aktiv a k rozhodování.

Smluvní peněžní toky z dluhových nástrojů Podfondu jsou tvořeny zpravidla pouze jistinou a úrokem, ale přesto nejsou tyto cenné papíry klasifikované jako držené za účelem inkasování smluvních peněžních toků ani jako cenné papíry držené za účelem inkasování peněžních toků a určené k prodeji. Z výše uvedeného plyne, že všechny investice do dluhových finančních aktiv Podfond klasifikuje jako finanční aktiva v reálné hodnotě do zisku nebo ztráty (dále také jako „FVTPL“).

Zásady Podfondu vyžadují, aby investiční společnost hodnotila informace o těchto finančních aktivech na základě reálné hodnoty spolu s dalšími souvisejícími finančními informacemi.

Podfond při prvotním zaúčtování oceňuje finančním aktivum reálnou hodnotou. Následně změny reálné hodnoty a odúčtování finančního aktiva je účtováno do výsledku hospodaření daného roku a ve výkazu zisku a ztráty je součástí položky „Zisky nebo ztráty z finančních operací“ mimo naběhlé úroky, které jsou účtovány v časové souvislosti do výsledku hospodaření daného roku a ve výkazu zisku a ztráty se vykazují v položce „Výnosy z úroků a podobné výnosy“.

Finanční nástroje jsou reklasifikovány pouze tehdy, když se změní obchodní model pro správu celého portfolia. Reklasifikace má prospektivní vliv a je aplikována od počátku vykazovaného období, které následuje po změně obchodního modelu.

3.2.2. Kapitálová finanční aktiva

Mezi kapitálová finanční aktiva se z rozvahy řadí:

- Akcie, podílové listy a ostatní podíly klasifikované jako kapitálové finanční aktivum,
- Účasti s podstatným vlivem,
- Účasti s rozhodujícím vlivem.

Za účasti s rozhodujícím vlivem jsou považovány takové majetkové účasti, kde má Podfond významný vliv na řízení nebo provozování účetní jednotky, tj. obvykle se jedná o účasti s nejméně 50% podílem na hlasovacích právech. Zatímco za účasti s podstatným vlivem jsou považovány takové majetkové účasti, kde má Podfond významný vliv na řízení nebo provozování účetní jednotky, jenž není rozhodujícím ani společným vlivem, tj. obvykle se jedná o účasti s nejméně 20% podílem na hlasovacích právech. Ostatní cenné papíry a účasti, které nesplňují zařazení do podstatného a rozhodujícího vlivu jsou vykázány v položce „Akce, podílové listy a ostatní podíly“.

Podfond se rozhodl využít možnosti vykazovat kapitálová finanční aktiva v ostatním úplném výsledku hospodaření a vyazuje tak aktiva neurčená k obchodování jako oceňovaná reálnou hodnotou do ostatního úplného výsledku hospodaření (dále také jako „FVOCI“). Finanční aktiva určená k obchodování jsou vždy klasifikována jako aktiva oceňovaná reálnou hodnotou do zisku nebo ztráty (dále také jako „FVTPL“). Důvodem pro použití alternativní oceňování finančních aktiv do ostatního úplného výsledku je rozhodnutí účetní jednotky na bázi jednotlivých instrumentů při prvotním zaúčtování.

U finančních aktiv oceňovaných reálnou hodnotou do zisku nebo ztráty jsou následné změny reálné hodnoty a odúčtování finančního aktiva účtovány do výsledku hospodaření daného roku a ve výkazu zisku a ztráty je vykázáno v položce „Zisk nebo ztráty z finančních operací“. Následné změny reálné hodnoty u finančních aktiv oceňovaných reálnou hodnotou do ostatního úplného výsledku, jsou promítnuty do oceňovacích rozdílů v rozvaze a odúčtování finančního aktiva zvyšuje nebo snižuje nerozdělené výsledky v rozvaze.

3.2.3. Deriváty

Derivát je finanční nástroj, který splňuje následující podmínky:

- jeho reálná hodnota se mění v závislosti na změně úrokové sazby, ceny cenného papíru, ceny komodity, měnového kurzu, cenového indexu, na úvěrovém hodnocení (ratingu) nebo indexu, resp. v závislosti na jiné proměnné (tzv. podkladovém aktivu),
- ve srovnání s ostatními typy kontraktů, v nichž je založena podobná reakce na změny tržních podmínek, vyžaduje malou nebo nevyžaduje žádnou počáteční investici,
- bude vypořádán v budoucnosti, přičemž doba sjednání obchodu do jeho vypořádání je u něho delší než u spotové operace.

Finanční deriváty využívá Podfond na zajištění svých rizik, kdy jsou deriváty klasifikovány jako držené za účelem obchodování a jsou vykázány v reálné hodnotě s přeceněním do zisku nebo ztráty.

Deriváty jsou vykázány v rozvaze v reálné hodnotě. Kladná hodnota derivátů je vykázána v rámci položky „Ostatní aktiva“. Záporná reálná hodnota je součástí položky „Ostatní pasiva“. Změna reálné hodnoty je ve výkazu zisku a ztráty zohledněna v položce „Zisk nebo ztráta z finančních operací“. V podrozvaze se deriváty vykazují v nediskontované smluvní hodnotě podkladového nástroje v položkách „Pohledávky z pevných termínových operací“, „Pohledávky z opcí“, „Závazky z pevných termínových operací“ a „Závazky z opcí“.

3.3. Finanční závazky

Finanční závazky jsou nederivátové finanční závazky, jejichž podstata vyplývá ze smluvní dohody, kdy Podfond má povinnost doručit držitelé hotovost nebo jiné finanční aktivum.

Fond klasifikuje své finanční závazky v reálné hodnotě do zisku nebo ztráty, na základě toho, že tyto závazky patří do skupiny finančních aktiv a závazků, které jsou jako celek řízeny a jejichž výkonnost je vyhodnocována na základě reálné hodnoty.

Podfond při prvotním zaúčtování oceňuje finanční závazky reálnou hodnotou. Následné změny reálné hodnoty přiřaditelné úvěrovému riziku jsou vykazovány v rozvaze jako oceňovací rozdíl a ostatní změny reálné hodnoty, naběhlé příslušenství a odúčtování finančních závazků je účtováno do výsledku hospodaření daného roku a ve výkazu zisku a ztráty je součástí položky „Zisky nebo ztráty z finančních operací“.

3.4. Peněžní prostředky

Peníze a peněžní ekvivalenty zahrnují peněžní hotovost, vklady na běžných účtech u bank a jiné krátkodobé investice na aktivním trhu se splatností tři měsíce nebo méně a kontokorentní účty. Přečerpání bankovních účtů se v rozvaze vykazují v závazcích v položce „Závazky vůči bankám a družstevním záložnám“.

3.5. Způsoby oceňování

Majetek a dluhy Fondu, resp. Podfondu se v souladu s ust. § 196 ZISIF oceňují reálnou hodnotou podle mezinárodních účetních standardů (dále jen „IFRS“) upravenými právně Evropské unie. Konkrétně jako východisko pro definování reálné hodnoty je zpravidla použit standard IFRS 13.

U vybraných finančních nástrojů může být reálná hodnota zejména z důvodu zanedbatelného kreditního a úrokového rizika a krátké doby splatnosti aproximována jmenovitou/naběhlou hodnotou. Jedná se zejména o:

- a) zůstatky na peněžních účtech;
- b) peněžní ekvivalenty;
- c) pohledávky a závazky s krátkou splatností.

Majetek a dluhy Podfondu se oceňují reálnou hodnotou ke dni, k němuž se vypočítává hodnota Investiční akcie. Reálnou hodnotu majetku a dluhů Podfondu (resp. jednotlivých majetkových hodnot) stanovuje:

- investiční společnost za podmínek dle § 194 a § 195 ZISIF; anebo
- nezávislý znalec.

Reálná hodnota nemovitostí a majetkových účastí v majetku Podfondu, včetně reálné hodnoty cenných papírů vydávaných investičním Fondem nebo zahraničním Fondem, který je uzavřeným investičním Fondem, je stanovena vždy ke konci každého účetního období, přičemž takto určená hodnota se považuje za reálnou hodnotu pro období od posledního dne účetního období do dne předcházejícího dni dalšího stanovení reálné hodnoty.

Více informací je uvedeno v odstavci 13 Reálná hodnota.

3.6. Vzájemná zúčtování

Finanční aktiva a závazky se vzájemně započítávají a čistá částka je vykázána v rozvaze, pokud existuje právně vymahatelný nárok na započtení zúčtovaných částek a existuje záměr vypořádat je v čisté výši nebo realizovat aktivum a vypořádat závazek současně. Právně vymahatelný nárok nesmí být podmíněn budoucími událostmi a musí být vynutitelný v rámci běžného podnikání, ale i v případě selhání, platební neschopnosti nebo úpadku Podfondu nebo protistrany.

3.7. Zásady pro účtování nákladů a výnosů

Náklady a výnosy se účtují zásadně do období, s nímž časově a věcně souvisí. Pokud by při použití této zásady nebylo možné podat věrný a poctivý obraz předmětu účetnictví Podfondu, bude administrátor postupovat odchylně. Časové rozlišení není nutno používat v případech, kdy se jedná o nevýznamné částky, kdy jejich zúčtováním do nákladů nebo do výnosů bez časového rozlišení není dotčen účel časového rozlišení a účetní jednotka tím prokazatelně nesleduje záměrnou úpravu hospodářského výsledku, nebo jde-li o pravidelně se opakující výdaje, popř. příjmy.

Opravy nákladů nebo výnosů minulých účetních období se účtují na účtech nákladů nebo výnosů běžného období, pokud se nejedná o opravy zásadních chyb týkajících se předchozích období, které se účtují jako úpravy výsledků minulých let.

3.7.1. Úrokové náklady a výnosy

O úrokovém nákladu nebo výnosu se účtuje ve věcné a časové souvislosti a takto rozlišený úrokový výnos nebo náklad je součástí ocenění.

Úrokové náklady a výnosy se vykazují ve výsledku hospodaření v položce „Náklady na úroky a podobné náklady“ a „Výnosy z úroků a podobné výnosy“.

3.7.2. Výnosy z dividend

Výnosy z dividend jsou účtovány v rámci výnosů z dividend, jakmile na ně Podfondem vznikne nárok. Výnosy z dividend jsou vždy vykázány ve výsledku hospodaření v položce „Výnosy z akcií a podílů“.

3.7.3. Výnosy a náklady z poplatků a provizí

O výnosových nebo nákladových poplatcích se účtuje ve věcné a časové souvislosti k datu realizace transakce. O nákladech nebo výnosech z provizí se účtuje ve věcné a časové souvislosti.

3.7.4. Náklady a výnosy z pokut a penále

Smluvní pokuty a penále jsou účtovány v okamžiku jejich faktického vzniku, tj. k datu, kdy věřitel na ně vznese nárok u dlužníka.

3.8. Zachycení operací v cizích měnách

Transakce vyčíslené v cizí měně jsou účtovány v tuzemské měně přepočtené devizovým kurzem platným v den transakce. Přepočet cizí měny u finančních aktiv a závazků oceňovaných reálnou hodnotou do zisku nebo ztráty je součástí změny reálné hodnoty tohoto aktiva nebo závazku. Ostatní aktiva a závazky vyčíslené v cizí měně společně s devizovými spotovými transakcemi před dnem splatnosti jsou přepočítávána do tuzemské měny v kurzu vyhlášeném ČNB platným k datu účetní závěrky a výsledný zisk nebo ztráta z přepočtu aktiv a závazků vyčíslených v cizí měně jsou vykázány ve výkazu zisku a ztráty jako „Zisk nebo ztráta z finančních operací“.

3.9. Daň z příjmů

Daňový základ pro daň z příjmů se propočte z výsledku hospodaření běžného účetního období připočtením daňově neuznatelných nákladů, odečtením výnosů, které nepodléhají dani z příjmů a připočtením zisku nebo ztráty nezohledněné ve výsledku hospodaření, který je dále upraven o slevy na dani a případné zápočty.

Odložená daň vychází z veškerých dočasných rozdílů mezi účetní a daňovou hodnotou aktiv a závazků s použitím očekávané daňové sazby platné pro období ve kterém budou přechodné rozdíly základem splatné daně. O odložené daňové pohledávce se účtuje pouze v případě, kdy neexistuje pochybnost o jejím dalším uplatnění v následujících účetních obdobích. V podmínkách činnosti Podfondu vzniká odložená daň zejména z titulu změn v ocenění majetku drženého na účet Podfondu. Odložený daňový závazek se vykazuje v položce „Ostatní pasiva“ a odložená daňová pohledávka je součástí položky „Ostatní aktiva“. Změna odložené daně vztahující se k přechodným rozdílům vykázaným v rámci rozvahy je také vykázána v rozvaze jako snížení/zvýšení těchto přechodných rozdílů. Ostatní změny odložené daně jsou vykázány ve výkazu zisku a ztráty v rámci položky „Daň z příjmů“.

3.10. Tvorba rezerv

Rezervy jsou určeny k pokrytí závazků nebo nákladů, jejichž povaha je jasně definována a u nichž je k rozvahovému dni buď pravděpodobné, že nastanou, nebo jisté, že nastanou, ale není jistá jejich výše nebo okamžik jejich vzniku.

Rezerva se tvoří v případě, pro který platí následující kritéria:

- existuje povinnost (právní nebo věcná) plnit, která je výsledkem minulých událostí,
- je pravděpodobné, že plnění nastane a vyžádá si odtok prostředků představujících ekonomický prospěch, přičemž "pravděpodobné" znamená pravděpodobnost převyšující 50 %,
- je možné provést přiměřeně spolehlivý odhad výše plnění.

Pro dosažení nejlepšího odhadu rezervy se berou v úvahu veškerá rizika a nejistoty, které nevyhnutelně provází mnoho souvisejících událostí a okolností. Budoucí události, které mohou mít vliv na částku nezbytnou k vypořádání dluhu, se zohledňují v částce rezervy v případě, že existuje dostatečně objektivní jistota, že k nim dojde. Při vyčíslení rezervy se neberou v úvahu zisky z očekávaných vyřazení aktiv, a to ani tehdy, kdy očekávaná vyřazení jsou těsně spojena s událostí, jež je příčinou tvorby rezervy.

3.11. Podmíněná aktiva, podmíněné závazky a podrozvahové položky

Kromě obchodů, které vedou k vykázání aktiv a závazků v rozvaze, vstupuje Fond i do transakcí, kterými mu vznikají podmíněná aktiva a závazky.

Podmíněná aktiva a podmíněné závazky jsou evidovány v podrozvahové evidenci.

Tyto transakce Fond sleduje, neboť představují důležitou součást jeho činnosti a mají podstatný vliv na úroveň rizik, kterým je Fond vystaven (mohou zvýšit nebo snížit jiná rizika, např. zajištěním aktiv a závazků vykázaných v rozvaze).

Podmíněné aktivum/závazek je možné aktivum/závazek, které je důsledkem minulých událostí a jehož existence bude potvrzena tím, že v budoucnosti nastane (nenastane) nejistá událost, která není plně pod kontrolou Fondu. Podmíněným závazkem je i existující závazek, jestliže není pravděpodobné, že k jeho vyrovnání bude nezbytný odtok prostředků představujících ekonomický prospěch, nebo nelze-li výši závazku spolehlivě vyčíslit. Podmíněnými závazky jsou např. neodvolatelné úvěrové přísliby, ručení apod.

Vyjma podmíněných aktiv a podmíněných závazků jsou v podrozvahové evidenci vedena také aktiva vyplývající z činností spočívajících ve správě a úschově cenností a cenných papírů a související závazky příslušná aktiva klientům vrátit (např. aktiva ve správě). Podrozvahovými položkami jsou i nominální hodnoty úrokových a měnových nástrojů, včetně forwardů, swapů, opcí a futures. Detailní informace o derivátových operacích jsou popsány v bodě Deriváty.

3.12. Cenné papíry vydávané Fondem k Podfondu

Fond vydává následující druhy kusových akcií: prioritní investiční akcie a výkonnostní investiční akcie.

Investiční akcie

Fond k Podfondu vydává 2 druhy investičních akcií – prioritní investiční akcie a výkonnostní investiční akcie. Prioritní investiční akcie (PIA) mají podobu listinného cenného papíru a jsou vydávány ve formě na jméno. Výkonnostní investiční akcie (VIA) mají podobu zaknihovaného cenného papíru a jsou vydávány ve formě na jméno. Výkonnostním investičním akciím byl přidělen ISIN: CZ0008043635

S investičními akciemi Podfondu jsou spojena zejména následující práva:

- právo být informováni o aktuální hodnotě Investiční akcie;
- právo na odkoupení, nákup nebo odprodej Investičních akcií na účet Podfondu za podmínek stanovených Stanovami a tímto Statutem;
- právo na podíl na zisku Podfondu (dividenda) schválený valnou hromadou k rozdělení za podmínek stanovených Stanovami a tímto Statutem;
- právo účastnit se valné hromady Fondu, pokud se jedná o záležitosti týkající se Podfondu;
- právo za podmínek stanovených zákonem a Stanovami na valné hromadě hlasovat;
- právo požadovat a dostat na valné hromadě Fondu vysvětlení záležitostí týkajících se Fondu a Podfondu;
- právo uplatnit v případě nařízení výkonu rozhodnutí prodejem Investiční akcie nebo v případě exekučního příkazu k prodeji Investiční akcie předkupní právo k Investičním akciím jiného akcionáře za podmínek § 283 odst. 1 ZISIF;
- právo požadovat výměnu hromadné Investiční akcie;
- právo na podíl na likvidačním zůstatku při zrušení Podfondu s likvidací;
- právo na bezplatné poskytnutí aktuálního znění Statutu a poslední výroční zprávy.

Podfond vydává investiční akcie za aktuální hodnotu vyhlášenou vždy zpětně pro období, v němž se nachází tzv. rozhodný den, tj. den připsání finančních prostředků poukázaných upisovatelem na účet Podfondu zřízený pro tento účel depozitářem Podfondu. Investiční akci lze vydat pouze na základě veřejné výzvy, není s nimi spojeno hlasovací právo, pokud není stanoveno obecně závazným předpisem, a není s nimi spojeno právo na řízení Fondu.

Investiční akcie, vzhledem k právu jejich odkupu na žádost investora, splňují definici finančního závazku dle bodu 11 IAS 32 Finanční nástroje: vykazování. Podfond vyhodnotil, že emitované cenné papíry nespĺňují výjimky stanovené ve standardu IAS 32 pro jejich klasifikaci jako vlastní kapitál a Podfond tak klasifikuje své investiční akcie jako závazky. Pro zajištění věrného a poctivého obrazu v souladu s § 7 odst. 1 ZoÚ jsou emitované cenné papíry klasifikované jako finanční závazky v rozvaze vykázané v položce „Čistá aktiva připadající na držitele investičních akcií“.

Výsledná částka položky „Čistá aktiva připadající na držitele investičních akcií (Fondový kapitál)“ je základem pro výpočet hodnoty investičních akcií. Hodnota investičních akcií je vyjádřena v CZK.

4. Regulatorní požadavky

Fond, resp. Podfond podléhá dohledu ze strany České národní banky. Československá obchodní banka, a.s. (dále jen „depozitář“) vykonává pro Fond, resp. Pro Podfond funkci depozitáře ve smyslu § 83 ZISIF a poskytuje služby dle depozitářské smlouvy, jejíž poslední znění je účinné od 01. 04. 2020 ve znění pozdějších dodatků.

5. Změny účetních metod

Ve sledovaném období nedošlo ke změnám účetních metod.

6. Opravy chyb minulých let a vliv těchto oprav na vlastní kapitál

Ve sledovaném období Podfond nerealizoval žádné opravy chyb minulých let s významným vlivem na čistá aktiva připadající na držitele investičních akcií.

7. Významné položky v rozvaze

7.1. Finanční nástroje

Fond zveřejňuje informace požadované účetním standardem IFRS 7 a rozděluje finanční nástroje do následujících kategorií:

tis. Kč	Oceněné naběhlou hodnotou	Oceněné reálnou hodnotou			
		do ostatního úplného výsledku		do zisku nebo ztráty	
		dluhové nástroje	kapitálové nástroje	povinně	určená
Aktiva					
Pohledávky za bankami	0	0	0	5 283	0
Dluhové cenné papíry	0	0	0	51 089	0
Akcie, podílové listy a ostatní podíly	0	0	22 640	311 439	0
Ostatní aktiva	0	0	0	1 724	0
Celkem finanční aktiva	0	0	22 640	369 535	0
Pasiva					
Ostatní pasiva	0	0	0	1 857	0
Čistá aktiva připadající na držitele investičních akcií	0	0	0	389 779	0
Celkem finanční pasiva	0	0	0	391 636	0

7.2. Pohledávky za bankami

tis. Kč	31.03.2024	31.03.2023
Zůstatky na běžných účtech	1 939	7 079
Ostatní pohledávky	3 344	1 137
Celkem	5 283	8 216

Fond eviduje zůstatek na bankovním účtu vedeném v CZK u Československé obchodní banky 1 682 tis. Kč (2022:4 634 tis. Kč) a na bankovním účtu vedeném v EUR zůstatek 10 tis. EUR - 257 tis. Kč (2022: 104 tis. EUR - 2 445 tis. Kč).

Ostatní pohledávky za bankami představují zajišťovací účet v J&T Bance ve výši 3 224 tis. Kč (2022: 1 000 tis. Kč) a prostředky vložené na klientských účtech ve výši 120 tis. Kč (2022:137 tis. Kč).

7.3. Dluhové cenné papíry

tis. Kč	31.03.2024	31.03.2023
Dluhopisy	51 089	57 523
Celkem	51 089	57 523

Splatnou hodnotu pohledávek z držených dluhových cenných papírů ke konci sledovaného období tvoří jistina ve výši 50 218 tis. Kč (2022:59 358 tis. Kč) a úroky ve výši 1 515 tis. Kč (2022: 1 403 tis. Kč) a oceňovací rozdíl ve výši -644 tis. Kč (2022: -3 238 tis. Kč).

7.4. Akcie, podílové listy a ostatní podíly

tis. Kč	31.03.2024		31.03.2023	
	Reálnou hodnotou do zisku nebo ztráty	Reálnou hodnotou do ostatního úplného výsledku	Reálnou hodnotou do zisku nebo ztráty	Reálnou hodnotou do ostatního úplného výsledku
Podílové listy klasifikované jako kapitálová finanční aktiva	7 585	0	6 862	0
Akcie klasifikované jako dluhová finanční aktiva	279 944	0	239 017	0
Akcie klasifikované jako kapitálová finanční aktiva	0	22 640	0	22 912
Ostatní podíly	23 910	0	16 522	0
Celkem	311 439	22 640	262 401	22 912

Podfond ke konci sledovaného období drží podílové listy s právem na odkup a investiční akcie s právem na odkup, které jsou definované jako dluhový finanční nástroj, v celkové výši 287 529 tis. Kč (2022: 245 879 tis. Kč) a akcie bez práva na odkup, které jsou definované jako kapitálový finanční nástroj, v celkové výši 22 640 tis. Kč (2022: 22 912 tis. Kč).

7.4.1. Vývoj hodnoty akcií, podílových listů a ostatních podílů

tis. Kč	Reálnou hodnotou do zisku nebo ztráty	Reálnou hodnotou do ostatního úplného výsledku/rozvahy
Reálná hodnota k 1. 1. 2022	215 743	20 783
Pořízení	41 183	1 500
z toho: zvýšení/snížení příplatku mimo základní kapitál	7 559	0
Zisk/ztráta z přecenění	13 741	629
Vyřazení v důsledku prodeje	-8 266	0
Reálná hodnota k 31. 03. 2023	262 401	22 912
Pořízení	40 357	0
z toho: zvýšení/snížení příplatku mimo základní kapitál	4 712	0
Zisk/ztráta z přecenění	19 582	679
Snížení emisního ážia	0	-951
Vyřazení v důsledku prodeje	-10 901	0
Reálná hodnota k 31. 03. 2024	311 439	22 640

U nakoupených investičních akcií JET2 došlo k výplatě emisního ážia ve výši 951 tis. Kč. O tuto částku byla ponížena pořizovací hodnoty akcií.

Účasti s rozhodujícím a podstatným vlivem jsou dále specifikovány v kapitole Vztahy se spřízněnými osobami.

7.5. Ostatní aktiva

tis. Kč	31.03.2024	31.03.2023
Pohledávky vůči státnímu rozpočtu	0	563
Kladná reálná hodnota derivátů	0	3 759
Ostatní	1 724	14 079
Celkem	1 724	18 401

Ostatní aktiva se skládají z pohledávky za upsané investiční akcie ve výši 1 629 tis. Kč, z poskytnuté zálohy na investiční akcie ve výši 60 tis. Kč a dohadných účtů aktivních ve výši 35 tis. Kč.

V minulém období byly Ostatní pohledávky tvořeny zejména pohledávkou z titulu nevypořádaných investic ve výši 13 422 tis. Kč, přecenění těchto pohledávek na reálnou hodnotu ve výši 288 tis. Kč. Dále jiné pohledávky ve výši 26 tis. Kč byly tvořeny provizemi za investice ve výši 16 tis. Kč a úrokem z již splacené pohledávky Geone Rivery ve výši 10 tis. Kč, Poskytnuté zálohy ve výši 78 tis. Kč a pohledávkou za upsané akcie ve výši 265 tis. Kč.

7.6. Náklady a příjmy příštích období

tis. Kč	31.03.2024	31.03.2023
Náklady příštích období	0	3
Celkem	0	3

V minulém účetním období byly náklady příštích období tvořeny úhradou na poplatky související s investičním účtem.

7.7. Ostatní pasiva

tis. Kč	31.03.2024	31.03.2023
Závazky vůči dodavatelům	574	266
Závazky vůči akcionářům, podílníkům	0	2 723
Odložený daňový závazek	430	395
Dohadné položky pasivní	298	437
Záporná reálná hodnota derivátů	986	0
Celkem	2 288	3 821

Dohadné položky jsou tvořeny zejména dohady na audit ve výši 115 tis. Kč (2022: 101 tis. Kč), za výkon funkce obhospodařovatele a administrátora Fondu, resp. Podfondu ve výši 151 tis. Kč (2022: 157 tis. Kč) a poplatky investičním zprostředkovatelům ve výši 26 tis. Kč (2022: 121 tis. Kč) a poplatkem za custody ve výši 0 tis. Kč (2022:3 tis. Kč) a za dohad na úschovu cenných papírů u administrátora ve výši 6 tis. Kč.

V minulém období byly součástí dohadných položek poplatky za služby deponitáře ve výši 55 tis. Kč.

V minulém období závazky z upsání investičních akcií ve výši 2 723 tis. Kč představovaly přijaté prostředky na úpisy investičních akcií.

7.7.1. Vývoj hodnoty ostatních pasiv

Níže uvedená tabulka zobrazuje přehled ostatních pasiv a jejich změny reálné hodnoty:

tis. Kč	31.03.2024	31.03.2023
Závazky k počátku sledovaného období		
Splatná hodnota závazku k 1. 4. 2023 / 1.1.2022	3 821	21 450
Počáteční stav oceňovacího rozdílu k 1. 1. z toho:	0	249
- Ostatní změny reálné hodnoty do ostatního úplného výsledku	0	249
Reálná hodnota k 1.4. 2023 / 1.1.2022.	3 821	21 699
Transakce za sledované období		
Přírůstky	54 406	83 116
- Ostatní změny reálné hodnoty do ostatního úplného výsledku	0	-249
Odúčtování finančních závazků z toho:	-55 939	-100 745
- Splatná hodnota závazku	-55 939	-100 745
Závazky ke konci sledovaného období		
Splatná hodnota závazku k 31. 03.	2 288	3 821
Reálná (účetní) hodnota závazku k 31. 03.	2 288	3 821

7.8. Rezervy a opravné položky

tis. Kč	31.03.2024	31.03.2023
Rezerva na daně	108	0
Celkem	108	0

Rezerva na daně představuje rezervu na daň z příjmů právnických osob ve výši 1 260 tis Kč, (2022: 902 tis. Kč) která byla ponížena o zaplacené zálohy ve výši 1 152 tis. Kč (2022: 1 465 tis. Kč)

V minulém období byl rozdíl mezi rezervou na DPPO a uhrazenými zálohami vykázán v ostatních aktivech ve výši 563 tis. Kč.

Níže uvedená tabulka zobrazuje pohyb rezerv a opravných položek:

tis. Kč	Rezerva na opravy majetku	Rezerva na daně	Rezervy na rizika a ztráty	Rezervy ostatní	Opravné položky k pohledávkám
Zůstatek k 1. lednu 2022	0	0	0	0	0
Zůstatek k 31. březnu 2023	0	0	0	0	0
Zvýšení	0	108	0	0	0
Zůstatek k 31. březnu 2024	0	108	0	0	0

7.9. Čistá aktiva připadající na držitele investičních akcií

Součástí hodnoty Čistých aktiv je obdoba kapitálových fondů, oceňovacích rozdílů, emisního ážia, rezervních fondů, nerozdělených výsledků hospodaření minulých let a výsledek hospodaření běžného účetního období, který je v rozvaze zohledněn jako přírůstek závazků v položce „Zisk nebo ztráta za účetní období“.

Výše závazku tak odpovídá fondovému kapitálu podle požadavků ZISIF. Hodnota investičních akcií je vyjádřena v CZK, což představuje i měnu závazku. Závazek je splatný na žádost investora o odkupu investičních akcií v souladu se statutem Podfondu.

7.9.1. Obdoba kapitálových fondů

Kapitálové fondy představují vydané investiční akcie. Na účet Podfondu jsou k datu účetní závěrky v kapitálových fondech evidovány investice v celkové výši 297 723 tis. Kč (2022: 279 286 tis. Kč).

Ks	31.03.2024	31.03.2023
Počet investičních akcií VIA na začátku období	267 005 135	247 011 007
Počet vydaných investičních akcií VIA v období	4 245 333	28 930 421
Počet odkoupených investičních akcií VIA v období	3 912 946	8 936 293
Počet investičních akcií VIA na konci období	267 337 522	267 005 135
Počet investičních akcií PIA na začátku období	2 000 000	2 000 000
Počet vydaných investičních akcií PIA v období	0	0
Počet odkoupených investičních akcií PIA v období	0	0
Počet investičních akcií PIA na konci období	2 000 000	2 000 000

7.9.2. Obdoba oceňovacích rozdílů

tis. Kč	Dlouhodobý hmotný majetek	Kapitálové finanční nástroje	Dluhové finanční nástroje	Deriváty	Ostatní
Zůstatek k 1. dubnu 2023	0	7 903	0	0	0
Snížení	0	-100	0	0	0
Zvýšení	0	789	0	0	0
Zůstatek k 31. březnu 2024	0	8 591	0	0	0

Hodnota oceňovacích rozdílů je tvořena z portfolia investičních akcií bez práva na odkup. Tato kapitálová finanční aktiva jsou oceněna reálnou hodnotou k 31. 03. 2024. Rozdíl mezi pořizovací cenou a reálnou hodnotou je vykázán jako oceňovací rozdíl.

7.9.3. Obdoba nerozdělených zisků nebo neuhrazených ztrát z předchozích období

Součástí položky Obdoba nerozdělených zisků nebo neuhrazených ztrát z předchozích období jsou nerozdělené zisky z předchozích období a zisky/ztráty z odúčtování kapitálových finančních aktiv.

Níže uvedená tabulka zobrazuje strukturu nerozdělených zisků a neuhrazených ztrát:

tis. Kč	31.03.2024	31.03.2023
Zůstatek nerozdělených zisků/ztrát k 1.4.	43 094	28 116
Zvýšení/snížení nerozdělených zisků/ztrát z výsledku hospodaření minulého roku	17 352	14 978
Celkem k 31.03.	60 446	43 094

Podfond ke konci sledovaného období vykazuje zisk ve výši 23 019 tis. Kč, který se navrhuje převést na nerozdělené zisky minulých let. Za minulé účetní období Podfond vykazoval zisk ve výši 17 352 tis. Kč, který byl převeden na nerozdělené zisky minulých let.

Zvýšení/snížení nerozdělených zisků a ztrát spojené s odúčtováním finančních aktiv představuje zisk nebo ztráty vyplývající z odúčtování kapitálových finančních aktiv oceňovaných přes ostatní úplný výsledek.

8. Významné položky ve výkazu zisku a ztráty

8.1. Finanční nástroje

Podfond za sledované období eviduje následujících zisky nebo ztráty vykázané v souladu s IFRS 9 ve výkazu zisku nebo ztráty nebo v ostatním úplném výsledku:

tis. Kč	Oceněné naběhlou hodnotou	Oceněné reálnou hodnotou			
		do ostatního úplného výsledku		do zisku nebo ztráty	
		dluhové nástroje	kapitálové nástroje	povinně	určené
<i>Finanční aktiva</i>					
Výnosy z úroků a podobné výnosy	0	0	0	4 095	0
Výnosy z akcií a podílů	0	0	0	715	0
Náklady na poplatky a provize	0	0	0	-36	0
Zisk nebo ztráta z přecenění	0	0	724	22 672	0
Zisk nebo ztráta z odúčtování	0	0	0	3 909	0
Zisk nebo ztráta z finančních aktiv	0	0	724	31 355	0
<i>Finanční závazky</i>					
Výnosy z poplatků a provizí	0	0	0	499	0
Náklady na poplatky a provize	0	0	0	-965	0
Zisk nebo ztráta z přecenění	0	0	0	- 4 745	0
Zisk nebo ztráta z odúčtování	0	0	0	2 300	0
Zisk nebo ztráta z finančních závazků	0	0	0	-2 911	0
Zisk nebo ztráta z finančních nástrojů	0	0	724	28 444	0

8.2. Čistý úrokový výnos

tis. Kč	1.4.2023-31.03.2024	1.1.2022-31.03.2023
Výnosy z úroků	4 095	5 409
z vkladů	123	120
z dluhových cenných papírů	3 972	4 965
ostatní	0	324
Čistý úrokový výnos	4 095	5 409

Výnosové úroky z vkladů představují připsané úroky z kolaterálu ve výši 123 tis. Kč (2022: 120 tis. Kč).

V minulém období představovaly ostatní úroky výnosové úroky ze směnky ve výši 324 tis. Kč.

8.3. Výnosy z akcií a podílů

tis. Kč	1.4.2023- 31.03.2024	1.1.2022- 31.03.2023
Podíly na zisku z ostatních akcií a podílů	715	1 183
Celkem	715	1 183

Fond ve sledovaném období eviduje přijaté dividendy ve výši 715 tis. Kč (2022: 1 183 tis. Kč).

8.4. Výnosy a náklady na poplatky a provize

tis. Kč	1.4.2023- 31.03.2024	1.1.2022- 31.03.2023
Výnosy z poplatků a provizí	499	638
za zprostředkovatelkou činnost	499	638
Náklady na poplatky a provize	-1 001	-964
z operací s cennými papíry a deriváty	0	-44
za zprostředkovatelkou činnost	-959	-689
za vstupní a výstupní poplatky	-6	-190
ostatní	-36	-41
Celkem	- 502	- 326

Ostatní náklady představují bankovní poplatky.

8.5. Zisk nebo ztráta z finančních operací

tis. Kč	1.4.2023- 31.03.2024	1.1.2022- 31.03.2023
Pohledávky za bankami	91	0
Zisk/ztráta z dluhových finančních nástrojů oceněných reálnou hodnotou	25 766	11 987
Zisk/ztráta z kapitálových finančních nástrojů oceněných reálnou hodnotou	724	0
Zisk/ztráta z operací s deriváty a spotovými obchody	-4 745	4 035
Kurzové rozdíly	0	865
Zisk/ztráta z ostatních finančních operací	2 300	0
Celkem	24 136	16 887

Zisk z ostatních finančních operací tvoří kurzové rozdíly ze závazků a pohledávek a vypořádaných forwardů.

Níže uvedená tabulka zobrazuje vykázané zisky nebo ztráty spojené s finančními nástroji:

tis. Kč	Zisk/ztráta z přecenění	Zisk/ztráta z odúčtování
Finanční aktiva	22 581	3 909
Dluhové cenné papíry	2 999	48
Akcie, podílové listy a ostatní podíly	19 582	3 861
Finanční pasiva	-4 745	2 300
Ostatní pasiva z toho:	-4 745	2 300
- Deriváty	-4 745	2 300
Zisk/ztráta z finančních nástrojů	17 927	6 209

8.6. Ostatní provozní náklady a výnosy

tis. Kč	1.4.2023-31.03.2024	1.1.2022-31.03.2023
Ostatní provozní náklady	8	2
Celkem	8	2

Ostatní provozní náklady jsou tvořeny poplatky za prodej dluhopisu ve výši 2 tis. Kč (2022: 2 tis. Kč), poplatky za LEI ve výši 3 tis. Kč a licenčními poplatky ve výši 3 tis. Kč.

8.7. Správní náklady

tis. Kč	1.4.2023-31.03.2024	1.1.2022-31.03.2023
Náklady na odměny statutárního auditu z toho:	110	144
- náklady na povinný audit účetní závěrky	110	144
Náklady na daňové poradenství	36	43
Právní a notářské služby	4	20
Odměna za výkon funkce	3 137	3 537
Služby depozitáře	654	817
Ostatní správní náklady	98	159
Celkem	4 040	4 720

Ostatní správní náklady představují zejména náklady za úschovu a správu cenných papírů ve výši 84 tis. Kč (2022: 128 tis. Kč) a náklady na propagaci 14 tis. Kč (2022: 31 tis. Kč).

8.8. Splatná daň z příjmů

tis. Kč	1.4.2023- 31.03.2024	1.1.2022- 31.03.2023
Zisk nebo ztráta za účetní období z běžné činnosti před zdaněním	24 396	18 431
Zisk nebo ztráta za účetní období z odúčtování finanční aktiv vykázaných v ostatním úplném výsledku (nerozdělených výsledcích)	0	0
Výnosy nepodléhající zdanění	-289	-2 217
Daňově neodčitelné náklady	40	1 822
Použité slevy na dani a zápočty	0	0
Základ daně	24 147	18 063
Zohlednění daňové ztráty minulých let	0	0
Základ daně po odečtení daňové ztráty	24 147	18 063
Daň vypočtená při použití sazby 5 %	1 207	902
Daň ze zahraničních dividend	53	0
Vypočtená daň celkem	1 260	0

Na očekávanou výši daně z příjmu právnických osob za sledované období je v účetnictví vytvořena rezerva ve výši 1 260 tis. Kč (2022: 902 tis. Kč). Tato rezerva je v rozvaze ponížena o zaplacené zálohy na daň z příjmu právnických osob ve výši 1 152 tis. Kč (2022: 1 465 tis. Kč) a je zahrnuta na pozici 7.8. Rezervy a opravné položky ve výši 108 tis. Kč.

Níže uvedená tabulka zobrazuje náklady a výnosy na daně z příjmů:

tis. Kč	Rezerva na daň z příjmů	Splatná daň z příjmů	Odložená daň	Celkem
Zůstatek k 1. lednu 2023	0	0	0	0
Zrušení/úprava daně z příjmů z minulých let	0	0	0	0
Tvorba daně z příjmů v účetním období	1 236	0	34	1 270
Uhrazená srážková daň	0	107	0	107
Zůstatek k 31. prosinci 2023	1 236	107	34	1 377

8.9. Odložený daňový závazek/pohledávka

Odložené daně z příjmu jsou počítány ze všech dočasných rozdílů za použití daňové sazby platné pro období, ve kterém budou daňový závazek nebo pohledávka uplatněny, tj. 5 %.

Fond vykazuje na účet Podfondu k 31.03.2024 odložený daňový závazek ve výši 430 tis. Kč.

Následující tabulka zobrazuje detaily pohybů odložené daně za rok 2023:

tis. Kč	Stav k 1.4.2023	Zrušení odložené daně vlivem prodeje	Úprava odložené daně vlivem nového ocenění	Ostatní změny	Stav k 31.03.2024
Odložená daň k oceňovacím rozdílům – finanční aktiva	395	0	34	0	430
Celkem	395	0	35	0	430

Odložená daň je tvořena k akciím bez práva na odkup, které jsou klasifikovány jako kapitálové finanční aktivum.

9. Výnosy podle geografického členění

Podfond provozuje svou činnost pouze na území České republiky. V rámci svého předmětu podnikání však nakupuje a prodává také zahraniční investiční instrumenty, převážně na trhu EU.

tis. Kč	Tuzemsko	EU
Výnosy z úroků a podobné výnosy	2 868	1 227
Výnosy z akcií a podílů	360	355
Výnosy z poplatků a provizí	499	0
Zisk nebo ztráta z finančních operací	16 550	7 586
Celkem	20 277	9 168

10. Podmíněná aktiva, podmíněné závazky a podrozvahové položky

tis. Kč	31.03.2024	31.03.2023
Pohledávky z pevných termínových operací	25 697	43 982
Hodnoty předané k obhospodařování	392 175	369 456
Závazky z pevných termínových operací	-11 574	-32 916
Celkem	406 298	380 522

Fond k rozvahovému dni vykazuje na účet Podfondu výše uvedené hodnoty předané k obhospodařování investiční společnosti, a to ve stejném ocenění, v jakém jsou vykázány v aktivech.

11. Zálohy, závdavky, zápůjčky, úvěry a zajištění poskytnuté členům řídicích a kontrolních orgánů

Podfond neposkytl žádné zálohy, závdavky, zápůjčky a úvěry členům statutárního orgánu ani členům dozorčí rady. Zároveň za tyto osoby nebyly vydány žádné záruky.

12. Identifikovaná hlavní rizika dle statutu

12.1. Řízení rizik

Činnost Podfondu je vystavena různým finančním rizikům, zejména:

- tržnímu riziku (včetně úrokového rizika reálné hodnoty, úrokového rizika z peněžních toků, měnového rizika a cenového rizika);
- úvěrovému riziku;
- a riziku likvidity.

Podfond je rovněž vystaven provozním rizikům, jako je např. custody riziko. Custody riziko je riziko ztráty cenných papírů držených v úschově způsobené nesolventností nebo nedbalostí custodiana. Přestože existuje vhodný právní rámec, který eliminuje riziko ztráty hodnoty cenných papírů držených custodianem, v případě jeho selhání může být schopnost Podfondu převádět cenné papíry dočasně snížena.

Strategie řízení rizik Podfondu se snaží maximalizovat výnosy odvozené z úrovně rizika, kterému je Podfond vystaven a snaží se minimalizovat možné nepříznivé dopady na finanční výkonnost Podfondu.

Řízení těchto a dalších níže popsaných rizik provádí Investiční společnost podle pravidel stanovených statutem Podfondu a schválených představenstvem. Statut definuje zásady pro celkové řízení rizik, jakož i písemná pravidla, týkající se specifických oblastí, jako jsou úrokové riziko, úvěrové riziko, měnové riziko, použití derivátových a nederivátových finančních nástrojů a investování nadměrné likvidity.

Součástí vnitřního řídicího a kontrolního systému Investiční společnosti jako obhospodařovatele Fondu, resp. Podfondu je strategie řízení rizik vykonávaná prostřednictvím oddělení řízení rizik nezávisle na řízení portfolia. Prostřednictvím této strategie obhospodařovatel vyhodnocuje, měří, omezuje a reportuje jednotlivá rizika. Základním nástrojem omezování rizik je statutem Podfondu přijatý systém limitů pro jednotlivé rizikové expozice. Před uskutečněním transakce obhospodařovatel vyhotovuje analýzu ekonomické výhodnosti transakce. Investiční rozhodnutí přijímá Investiční společnost s předchozím stanoviskem investičního výboru. Investiční výbor se skládá ze dvou členů, přičemž jeden člen je volen na návrh předsedy představenstva Investiční společnosti a druhý člen je volen na společný návrh všech akcionářů vlastnících zakladatelské akcie Fondu. Obhospodařovatel vyhodnocuje rizika před a po uskutečnění transakce (ex-ante a ex-post), provádí stressové testování portfolia a sběr událostí operačního rizika. Rizika, jimž je jmění Podfondu vystaveno z důvodu aktivit obhospodařovatele při realizaci investiční strategie a řízení pozic vzniklých z těchto aktivit, jsou popsána ve statutu Podfondu. V průběhu účetního období nedošlo k žádným zásadním změnám v existenci finančních rizik, v jejich řízení či v definici investičních limitů ve statutu Podfondu.

Využitím pákového efektu a půjček může Podfond zvýšit expozici Podfondu vůči těmto rizikům, což může také zvýšit potenciální výnosy, kterých může Podfond dosáhnout. Investiční společnost tyto expozice řídí současně. Podfond má stanovené specifické limity pro řízení celkové potenciální expozice těchto nástrojů. Tyto limity zahrnují možnost půjčky až do maximální výše 50 % čistých aktiv připadajících na držitele investičních akcií s možností zpětného odkupu. Splatnost těchto půjček nesmí přesáhnout 20 let. Statutem Podfondu je při poskytování úvěrů z majetku Podfondu požadováno poskytnutí přiměřeného zajištění s výjimkou poskytnutí úvěru osobě, na niž má Podfond účast umožňující tuto osobu ovládat. Podfond využívá pákový efekt pouze tehdy, když je zajištěna daňová uznatelnost souvisejících úrokových nákladů.

Podfond používá různé metody k měření a řízení různých druhů rizik, kterým je vystaven; tyto metody jsou popsány níže.

12.2. Expozice a koncentrace rizik v tis. Kč

Podfond je v rámci skladby svého majetku vystaven zejména následujícím rizikům a jejich koncentraci:

Typ expozice	Typ rizika	Protistrana	Hodnota	Koncentrace
Běžné účty	kreditní	Československá obchodní banka, a. s.	1 939	0,5 %
Běžné účty	kreditní	J&T BANKA, a.s.	3 344	0,9 %
Běžné účty		Celkem	5 283	1,4 %
Akcie, podílové listy a ostatní podíly	tržní	DANUBE	7 185	1,8 %
Akcie, podílové listy a ostatní podíly	tržní	Accolade Industrial Fund	35 543	9,1 %
Akcie, podílové listy a ostatní podíly	tržní	Český Fond Půdy	43 103	11,0 %

Typ expozice	Typ rizika	Protistrana	Hodnota	Koncentrace
Akcie, podílové listy a ostatní podíly	tržní	Avant - Česká pole 2015 CZ0008474772	7 586	1,9 %
Akcie, podílové listy a ostatní podíly	tržní	JET 2 CZ0008043130	22 640	5,8 %
Akcie, podílové listy a ostatní podíly	tržní	J&T Ventures	14 097	3,6 %
Akcie, podílové listy a ostatní podíly	tržní	Montreux Healthcare Fund	12 362	3,2 %
Akcie, podílové listy a ostatní podíly	tržní	Moneta money bank	4 590	1,2 %
Akcie, podílové listy a ostatní podíly	tržní	Orbit Capital CZ0008044328	18 019	4,6 %
Akcie, podílové listy a ostatní podíly	tržní	Sirius Alpha, podfond X	6 773	1,7 %
Akcie, podílové listy a ostatní podíly	tržní	ENERN TECH	4 010	1,0 %
Akcie, podílové listy a ostatní podíly	tržní	HG Antillean Fund CZK	5 626	1,4 %
Akcie, podílové listy a ostatní podíly	tržní	Jet Industrial Lease	22 085	5,6 %
Akcie, podílové listy a ostatní podíly	tržní	WOOD&Company Bratislava EUR	6 648	1,7 %
Akcie, podílové listy a ostatní podíly	tržní	J&T Thein podfond Digital	7 094	1,8 %
Akcie, podílové listy a ostatní podíly	tržní	WOOD&Company Office CZK	9 944	2,5 %
Akcie, podílové listy a ostatní podíly	tržní	REALIA Podfond Retail II	11 929	3,0 %
Akcie, podílové listy a ostatní podíly	tržní	RHAPSODY podfond APS CREDIT FUND	6 034	1,5 %
Akcie, podílové listy a ostatní podíly	tržní	RHAPSODY II, podfond APS CREDIT FUND I2 dis (EUR)	10 965	2,8 %
Akcie, podílové listy a ostatní podíly	tržní	PROARTE	13 266	3,4 %
Akcie, podílové listy a ostatní podíly	tržní	J&T INVESTMENTS	25 133	6,4 %
Akcie, podílové listy a ostatní podíly	tržní	J&T ARCH INVESTMENT EUR	5 414	1,4 %
Akcie, podílové listy a ostatní podíly	tržní	WOOD&Company Logistics podfond	5 061	1,3 %
Akcie, podílové listy a ostatní podíly	tržní	Jet 3 SICAV, a.s.	5 062	1,3 %
Akcie, podílové listy a ostatní podíly	tržní	REFLEX 2 Ventures SE	23 910	6,1 %
Akcie, podílové listy a ostatní podíly		Celkem	334 079	85,1 %
Dluhopisy	kreditní, úrokové	JTFG X 4,75/24	2 951	0,8 %
Dluhopisy	kreditní, úrokové	AÚV JTFG X 4,75/24	28	0,0 %
Dluhopisy	kreditní, úrokové	AÚV JTRE FIN.3 0,00/24	4 579	1,2 %

Typ expozice	Typ rizika	Protistrana	Hodnota	Koncentrace
Dluhopisy	kreditní, úrokové	EPH 4,5/25	7 840	2,0 %
Dluhopisy	kreditní, úrokové	AÚV EPH	13	0,0 %
Dluhopisy	kreditní, úrokové	JTGF XI 4,90/26	14 324	3,7 %
Dluhopisy	kreditní, úrokové	AÚV JTGF XI 4,90/26	131	0,0 %
Dluhopisy	kreditní, úrokové	Nitra hol. 8,75/24	4 928	1,3 %
Dluhopisy	kreditní, úrokové	AÚV Nitra hol. 8,75/24	51	0,0 %
Dluhopisy	kreditní, úrokové	Zlín Holdings EUR 10,00%/2026	8 875	2,3 %
Dluhopisy	kreditní, úrokové	AÚV Zlín Holdings EUR 10,00%/2026	1	0,0 %
Dluhopisy	kreditní, úrokové	PARTNERS H. VAR/26	4 070	1,0 %
Dluhopisy	kreditní, úrokové	AÚV PARTNERS H. VAR/26	58	0,0 %
Dluhopisy	kreditní, úrokové	JTFG XV 8,128/8	3 132	0,8 %
Dluhopisy	kreditní, úrokové	AÚV JTFG XV 8,128/8	108	0,0 %
Dluhopisy		Celkem	51 089	13,1 %
Ostatní aktiva	kreditní	-	1 724	0,4 %
Celkový součet			392 175	100,0 %

Podfond sdružuje jednotlivá aktiva podle typu investice (např. běžné účty, akcie, dluhopisy, obchodní podíly, poskytnuté úvěry, nemovitosti, obchodní pohledávky a ostatní) do rizikových skupin, pro které jsou charakteristická určitá rizika, jejichž koncentraci Podfond vyčísľuje jako podíl součtu účetní hodnoty všech aktiv patřících do dané skupiny na celkové sumě aktiv Podfondu.

K ocenění obchodního podílu Reflex 2 Ventures SE je uzavřena Dohoda o sjednání Call a Put opce mezi fondem a akcionářem fondu s expiračním obdobím do 1/3/2025. Dohoda zavazuje akcionáře fondu, v případě že fond se rozhodne opci využít, k postupu definovaném v Dohodě. Tato dohoda snižuje riziko podstupované fondem v případě významného poklesu hodnoty podílu Reflex 2 Ventures SE.

12.3. Identifikovaná hlavní rizika dle statutu, respektive portfolia majetku Podfondu

12.3.1. Tržní riziko (stupeň vystavení Podfondu riziku: střední)

Tržní riziko vyplývající z vlivu změn vývoje trhu na ceny a hodnoty aktiv v majetku Podfondu, změn tržních podmínek způsobujících změny hodnoty nebo ocenění některých aktiv či investičních nástrojů v majetku Podfondu. Podfond může u svých obchodních a investičních aktivit v důsledku výkyvů na finančních trzích a zvýšené volatility utrpět značné ekonomické ztráty.

Analýza citlivosti

tis. Kč	Hodnota * parametr	Ztráta	Vlastní kapitál/ČAI
riziko ceny obchodních podílů	334 079* 15 %	50 112	
úrokové riziko dluhopisů	51 089* 1 %	5110	

Analýza citlivosti zobrazuje potenciální vliv změny tržních podmínek na hodnoty obhospodařovaného majetku a dopad na výkazy zisku a ztráty a hodnotu vlastního kapitálu.

Hodnota (majetku) znamená expozici podléhající tržnímu riziku a ukazuje míru kvantitativního dopadu.

Parametr je odhad potenciální roční změny na trhu a ukazuje míru potenciálního kvalitativního dopadu.

hodnota * parametr = potenciální dopad tržního rizika

riziko ceny obchodních podílů – parametr je vyjádřený v % a znamená přecenění směrem dolů

riziko ceny cenných papírů – parametr je vyjádřený v % a znamená přecenění směrem dolů

úrokové riziko dluhopisů – parametr je vyjádřený v % a znamená vliv posunu ceny směrem dolů

12.3.2. Riziko likvidity (stupeň vystavení Podfondu riziku: střední)

Riziko nedostatečné likvidity aktiv spočívajícího v tom, že není zaručeno včasné a přiměřené zpeněžení dostatečného množství aktiv určených k prodeji. V případě potřeby promptní přeměny aktiv v majetku Podfondu nebo Nemovitostních společností či jiných společností, jejichž podíly tvoří součást majetku Podfondu, do peněžních prostředků může být potom určitá transakce zatížena dodatečnými transakčními náklady nebo ji nelze provést v požadovaném termínu, případně pouze za cenu realizace ztráty z vynuceného prodeje majetku. Riziko je omezováno diverzifikací jednotlivých investic v rámci Statutem vymezeného způsobu investování a stanovením minimálního zůstatku peněžních prostředků v majetku Podfondu.

Zbývající splatnost nederivátových finančních závazků Podfondu (v tis. Kč):

tis. Kč	Vážený průměr efektivní úrokové sazby	Do 1 roku	Nad 1 až 5 let	Nad 5 let	Celkem
Ostatní pasiva	0	871	0	0	871
Čistá aktiva připadající na držitele investičních akcií	0	0	389 779	0	389 779
Celkem k 31. březnu	0	871	389 779	0	390 650

Podfond je schopen dostát svým povinnostem vyplývajícím ze závazků vůči nespřízněným subjektům a tyto povinnosti plnit dle smluvních podmínek. Pro tyto účely se Podfond snaží udržovat dostatečný objem peněz a peněžních ekvivalentů, řídit splatnost závazků se splatností pohledávek. Minimální objem likvidních prostředků, které Podfond musí udržovat na svých bankovních účtech je zakotven ve Statutu Podfondu.

12.3.3. Úvěrové riziko (stupeň vystavení Podfondu riziku: střední)

Riziko vzniku ztráty Podfondu v případě, kdy protistrana nebude schopna dostát svým závazkům, tj. splatit své dluhy, vyplatit náležitosti aktiv, které vydala a dodržet smlouvy (poskytnout služby nebo jiná plnění), ke kterým se zavázala.

Úvěrové riziko Podfondu plyne zejména:

- z úvěrů a zápůjček poskytnutých Podfondem;
- z pohledávek postoupených na Podfond;

- z obchodních pohledávek;
- peněžních prostředků uložených u bank.

Úvěrové riziko z úvěrů a zápůjček poskytnutých Podfondem a z pohledávek postoupených na Podfond je snižováno prověřováním dlužníků v rámci zpracování analýzy ekonomické výhodnosti transakce oddělením řízení rizik Investiční společnosti jako obhospodařovatele Podfonde a přebíráním externího ratingu dlužníků stanovených společností Czech Credit Bureau, a.s.

Informace, které Investiční společnost jako obhospodařovatel Podfonde využívá k řízení úvěrových rizik, mohou být nepřesné a neúplné. I když Investiční společnost vyhodnocuje úvěrové expozice Podfonde, které považuje z pohledu úvěrového rizika za důležité, může se stát, že riziko úpadku dlužníka může vzniknout v důsledku událostí nebo okolností, které lze těžce předvídat a odhalit (například podvody). Investiční společnosti může také selhat při získávání informací nezbytných pro vyhodnocení úvěrového a obchodního rizika protistrany.

Výše jistiny úvěrů poskytnutých jednomu dlužníkovi (jednomu fondu kolektivního investování) nebo dluhopisům vydaným jediným emitentem by neměla překročit 100% hodnoty aktiv Podfonde.

Účetní hodnota finančních aktiv oceněných reálnou hodnotou do zisku nebo ztráty představuje nejlepší odhad maximální expozice Podfonde vůči úvěrovému riziku.

Úvěrové riziko – kvalita portfolia v tis. Kč

tis. Kč	Dluhopisy	Pohledávky	Běžné účty	Ostatní	Celkem
Standardní	51 089	0	5 283	1 724	58 096
Po splatnosti	0	0	0	0	0
Přesmlouvané	0	0	0	0	0
Ztrátové	0	0	0	0	0
Celkem k 31. březnu	51 089	0	5 283	1 724	58 096

Stav obchodních pohledávek Podfonde je průběžně sledován a posuzován dle doby splatnosti.

Peněžní prostředky na bankovních účtech jsou uloženy u Československé obchodní banky, a. s., a J&T BANKY, a.s., které jsou regulovány bankovním subjektem pod dohledem ČNB. Riziko ztráty peněžních prostředků je tak zanedbatelné.

12.3.4. Riziko selhání společnosti, ve které má Podfond účast (stupeň vystavení Podfonde riziku: nízký)

Riziko spojené s možností selhání společnosti, ve které má Podfond účast, spočívající v tom, že taková společnost může být dotčena podnikatelským rizikem. V důsledku tohoto rizika může dojít k poklesu tržní ceny podílu v příslušné společnosti či jeho úplnému znehodnocení (například v případě úpadku), resp. nemožnosti prodeje účasti v takové společnosti.

12.3.5. Měnové riziko (stupeň vystavení Podfonde riziku: střední)

Měnové riziko spočívající v tom, že hodnota investice může být ovlivněna změnou devizového kurzu. Podfond může držet investice i v jiných měnách, než je jeho referenční měna a jejich hodnota tedy může stoupat nebo klesat v důsledku změn měnových kurzů. Nepříznivé pohyby měnových kurzů mohou mít za následek ztrátu kapitálu.

Měnové riziko je spojeno s cizoměnovými transakcemi a z nich plynoucími cizoměnovými zůstatky. Funkční měnou Podfonde je CZK a je-li uskutečněna transakce denominována v jiné měně, je přepočítána, stejně tak jsou přepočítávány zůstatky pohledávek a závazků, které z transakce plynou. Důsledkem je vznik kurzových rozdílů s vlivem na celkový výsledek hospodaření (kurzový zisk/ztráta).

Příloha v řádné účetní závěrce k 31. 03. 2024 (v tis. Kč)

Následující tabulka zobrazuje finanční aktiva Podfondu k 31. 03. 2024 v rozdělení dle jejich měny, v níž jsou primárně zůstatky evidovány:

tis. Kč	v CZK	v EUR	Celkem
Pohledávky za bankami	5 026	257	5 283
Dluhové cenné papíry	37 234	13 855	51 089
Akcie, podílové listy a ostatní podíly	265 442	68 637	334 079
Ostatní aktiva	1 724	0	1 724
Celkem k 31. březnu	309 426	82 749	392 175

Následující tabulka zobrazuje finanční závazky Podfondu k 31. 03. 2024 v rozdělení dle jejich měny, v níž jsou primárně zůstatky evidovány:

tis. Kč	v CZK	v EUR	Celkem
Ostatní pasiva	1 857	0	1 857
Čistá aktiva připadající na držitele investičních akcií celkem	389 779	0	389 779
Celkem k 31. březnu	391 636	0	391 636

Expozice Podfondu na měnové riziko není významná. K řízení měnového rizika Podfond využívá deriváty. Vedení Podfondu analyzuje svou měnovou pozici a průběžně posuzuje vývoj měnového kurzu EUR/CZK. Tomu odpovídá i analýza citlivosti výsledku hospodaření na změny měnového kurzu EUR/CZK.

Níže uvedená tabulka shrnuje citlivost peněžních a nepeněžních aktiv a závazků Fondu vůči změnám devizových kurzů k 31. březnu (bez finančních derivátů). Analýza je založena na předpokladech, že se příslušný měnový kurz zvyšuje / snižuje o v tabulce uvedené procento, přičemž všechny ostatní proměnné zůstávají konstantní. Předpoklad představuje nejlepší odhad managementu o přiměřeném posunu devizových kurzů s ohledem na jejich historickou volatilitu.

tis. Kč	Směnný kurz CZK/Měna	Změna kurzu (+)	Kurzový zisk (+) ztráta (-)	Změna kurzu (-)	Kurzový zisk (+) ztráta (-)
EUR/CZK	25,305	2 %	1 655	-2 %	- 1 655
Celkem k 31. březnu			1 290		- 1 290

12.3.6. Úrokové riziko (stupeň vystavení Podfondu riziku: nízký)

Podfond je vystaven úrokovému riziku. Úrokové riziko spočívá ve fluktuaci čistého úrokového výnosu a hodnoty finančního aktiva v důsledku pohybu tržních úrokových měr. Podfond se vystavuje účinkům kolísání převládající úrovně tržních úrokových sazeb na reálnou hodnotu finančních aktiv a peněžních toků.

12.3.7. Riziko koncentrace (stupeň vystavení Podfondu riziku: střední)

Koncentrace pozic může Podfond vystavit ztrátám, a to i navzdory tomu, že ekonomické a tržní podmínky mohou být v daném oboru nebo odvětví všeobecně příznivé.

12.3.8. Riziko zvolené skladby majetku Podfondu (stupeň vystavení Podfondu riziku: střední)

Riziko zvolené skladby majetku Podfondu spočívající v tom, že i přes maximální snahu o bezpečné obhospodařování a diverzifikaci majetku Podfondu může Obhospodařovatelem zvolená skladba majetku vést k větší ztrátě hodnoty nebo menšímu růstu hodnoty majetku Podfondu ve srovnání s jinými investičními zařízeními s obdobnými investičními cíli. Současně, zejména potom v počátku existence Podfondu, mohou jednotlivá aktiva Podfondu představovat značný podíl na celkovém majetku Podfondu, a tak nepříznivý vývoj ceny jednotlivého aktiva může mít významný dopad na vývoj hodnoty investice v Podfondu.

12.3.9. Riziko refinancování úvěrů (stupeň vystavení Podfondu riziku: nízký)

Rizika spojená s refinancováním úvěrů přijatých na účet Podfondu nebo Nemovitostních společností či jiných společností, jejichž podíly tvoří součást majetku Podfondu, spočívající v tom, že Podfond nebo příslušná společnost může čelit riziku, že nebude schopen refinancovat své dluhy dalším financováním (ať již ve formě úvěru, či jinak) či refinancovat za podmínek stejných či lepších, než jsou stávající, případně refinancovat prodejem aktiv.

12.3.10. Riziko nadměrného využívání pákového efektu Podfondem (stupeň vystavení Podfondu riziku: nízký)

Riziko nadměrného využívání pákového efektu je riziko spojené s využitím cizího kapitálu pro dosahování investičních cílů Podfondu a spočívá v zesíleném vlivu vývoje tržních cen aktiv v majetku Podfondu na hodnotu Investičních akcií a potenciálně tak umožňuje dosáhnout vyššího zisku, ale také vyšší ztráty. Riziko je ošetřeno stanovením maximální hodnoty pákové efektu, který Podfond může využívat ve statutu Podfondu.

12.3.11. Rizika spjatá s chybným oceněním majetkové hodnoty (stupeň vystavení Podfondu riziku: nízký)

Rizika spjatá s chybným oceněním majetkové hodnoty v majetku Podfondu znalcem, kdy v důsledku chybného ocenění majetkové hodnoty v majetku Podfondu může dojít k poklesu hodnoty majetku Podfondu po prodeji takové majetkové hodnoty.

12.3.12. Riziko jiných právních vad (stupeň vystavení Podfondu riziku: nízký)

Riziko jiných právních vad spočívající v tom, že hodnota majetku Podfondu se může snížit v důsledku právních vad aktiv nabytých do majetku Podfondu, tedy například v důsledku existence zástavního práva třetí osoby, věcného břemene, nájemního vztahu, resp. předkupního práva.

12.3.13. Operační riziko (stupeň vystavení Podfondu riziku: nízký)

Důsledkem provozního rizika může být ztráta vlivem nedostatků či selhání vnitřních procesů nebo lidského faktoru anebo vlivem vnějších událostí a rizika ztráty majetku svěřeného do úschovy nebo jiného opatrování, které může být zapříčiněno zejména insolventností, nedbalostním nebo úmyslným jednáním osoby, která má v úschově nebo jiném opatrování majetek Podfondu nebo Investiční akcie.

Podfond čelí množství provozních rizik, včetně rizika vyplývajícího ze závislosti na informačních technologiích a telekomunikační infrastruktuře. Podfond je závislý na finančních, účetních a jiných systémech zpracování dat, které jsou komplexní a sofistikované a jejichž činnost může být negativně ovlivněna řadou problémů, jako je nefunkčnost hardwaru nebo softwaru, fyzické zničení důležitých IT systémů, útoky počítačových hackerů, počítačových virů, teroristické útoky, a jiné. Podfond tak může utrpět významné finanční ztráty, nesplnění dluhů vůči klientům, regulačním zásahům a poškození reputace. Skupina je vystavena provoznímu riziku, které může vzniknout v důsledku chyby při realizaci, confirmaci nebo vyrovnání transakcí. Podobné riziko může vzniknout u transakcí, které nebyly řádně zaznamenány nebo vyúčtovány; regulatorní požadavky v této oblasti se zvýšily a očekává se jejich další růst.

Podfond může utrpět ztráty v důsledku pochybení zaměstnance Investiční společnosti jako obhospodařovatele Podfondu či člena orgánů Podfondu. Podnikání Podfondu je vystaveno riziku nedodržení stanovených zásad a pravidel nebo pochybení, nedbalosti nebo podvodů zaměstnanců Investiční společnosti či členů orgánů Podfondu. Tyto kroky by mohly vést k právním sankcím, vážnému poškození dobrého jména nebo k finančním škodám. Ne vždy je možné pochybením předcházet a opatření, která Podfond a Investiční společnost přijímá za účelem prevence a odhalování této činnosti, nemusí být vždy efektivní.

12.3.14. Riziko potenciálního střetu zájmů (stupeň vystavení Podfondu riziku: nízký)

Potenciální střet zájmů mezi držiteli investičních akcií Podfondu a zakladateli Podfondu. V budoucnosti nelze vyloučit změny strategie Podfondu tak, že některý ze zakladatelů začne podnikat kroky (fúze, transakce, akvizice, rozdělení zisku, prodej aktiv atd.), které mohou být vedeny s ohledem na prospěch zakladatele jako takového spíše než ve prospěch Podfondu. Takové změny mohou mít negativní vliv na finanční a ekonomickou situaci Podfondu, jeho podnikatelskou

činnost a hodnotu investičních akcií. AVANT IS má nastaveny postupy pro identifikaci a řízení střetu zájmů čímž se potenciální riziko minimalizuje.

12.3.15. Riziko vyplývající z veřejnoprávní regulace (stupeň vystavení Podfondu riziku: nízký)

Riziko vyplývající z veřejnoprávní regulace související s pořízením, vlastnictvím a pronájmem majetkových hodnot ve vlastnictví Podfondu, jejichž podíly tvoří součást majetku Podfondu, zejména zavedení či zvýšení daní, srážek, poplatků či omezení ze strany příslušných orgánů veřejné správy.

12.3.16. Riziko vypořádání (stupeň vystavení Podfondu riziku: nízký)

Riziko vypořádání spočívající v tom, že transakce s majetkem Podfondu, jejichž podíly tvoří součást majetku Podfondu, může být zmařena v důsledku neschopnosti protistrany obchodu dostát svým povinnostem a dodat majetek nebo zaplatit ve sjednaném termínu.

12.3.17. Riziko ztráty majetku svěřeného do úschovy nebo jiného opatrování (stupeň vystavení Podfondu riziku: nízký)

Riziko ztráty svěřeného majetku spočívající v tom, že je majetek Podfondu v úschově a existuje tedy riziko ztráty majetku Podfondu svěřeného do úschovy nebo jiného opatrování, která může být zapříčiněna insolventností, nedbalostí nebo úmyslným jednáním osoby, která má majetek Podfondu v úschově nebo jiném opatrování.

12.3.18. Riziko vyplývající z omezené činnosti depozitáře (stupeň vystavení Podfondu riziku: nízký)

Rozsah kontroly Podfondu ze strany depozitáře je smluvně omezen depozitářskou smlouvou. Z kontrolní činnosti jsou vyloučeny úkony dle § 73 ods. 1 písmena f) ZISIF. Tato kontrola a činnost je zajišťována přímo investiční společností pomocí interních kontrolních mechanismů.

12.3.19. Riziko zrušení Podfondu (stupeň vystavení Podfondu riziku: nízký)

Podfond může být ze zákonem stanovených důvodů zrušen, a to zejm. z důvodu, že:

- a) průměrná výše fondového kapitálu tohoto Podfondu za posledních 6 měsíců nedosahuje částky odpovídající alespoň 1 250 000 EUR;
- b) výše fondového kapitálu tohoto Podfondu do 12 měsíců ode dne jeho vzniku, nedosáhne částky odpovídající alespoň 1 250 000 EUR.

ČNB může rozhodnout o výmazu Podfondu ze seznamu investičních fondů, např. v případě, kdy Podfond nemá déle než tři měsíce depozitáře.

Dále může být Podfond zrušen například z důvodu žádosti o výmaz Podfondu ze seznamu investičních fondů s právní osobností, zrušení Podfondu s likvidací, rozhodnutí soudu, rozhodnutí o přeměně apod. Podfond může být zrušen i z jiných než zákonem stanovených důvodů. Podfond může být zrušen například i z důvodů ekonomických a restrukturalizačních (zejména v případě hospodářských problémů Podfondu).

12.3.20. Riziko odejmutí povolení k činnosti Obhospodařovateli (stupeň vystavení Podfondu riziku: nízký)

Riziko, že ČNB odejme povolení k činnosti Obhospodařovateli, jestliže bylo vydáno rozhodnutí o jeho úpadku nebo jestliže byl insolvenční návrh zamítnut proto, že majetek Obhospodařovatele nebude postačovat k úhradě nákladů insolvenčního řízení.

12.3.21. Riziko soudních sporů a správních sankcí (stupeň vystavení Podfondu riziku: nízký)

Podfond není účastníkem soudních sporů.

12.3.22. Rizika spojená s finančními deriváty (stupeň vystavení Podfondu riziku: nízký)

Rizika spojená s jednotlivými typy derivátů, která mají být nabývána na účet Podfondu, kterými jsou v zásadě rizika tržní, a to zvláště měnová či úroková podle podkladového aktiva derivátu. V případě finančních derivátů, které nejsou obchodovány na evropských regulovaných trzích, může být Podfond navíc vystaven úvěrovému riziku protistrany a vypořádacímu riziku. Ačkoli počáteční investice do finančního derivátu může být malá (anebo žádná), může i nepatrná změna tržních podmínek vyvolat podstatné snížení či zvýšení tržní hodnoty finančního derivátu (tzv. pákový efekt) a značný nepoměr mezi výší plnění jednotlivých smluvních stran v rámci uzavřeného finančního derivátu;

12.3.23. Riziko spojené s repo obchody (stupeň vystavení Podfondu riziku: nízký)

Riziko spojené s repo obchody, spočívající především v riziku protistrany, tj. riziku, že vypořádání neproběhne tak, jak se předpokládalo, z důvodu, že protistrana nezaplatí nebo nedodá investiční nástroje ve stanovené lhůtě, nebo riziku, že emitent nebo protistrana nedodrží svůj závazek, a riziku spojeným s nepříznivým vývojem podkladového majetku.

12.3.24. Riziko odlišného daňového režimu (stupeň vystavení Podfondu riziku: nízký)

Riziko odlišného daňového režim spočívající v tom, že čisté výnosy investic jednotlivých Investorů se mohou lišit v závislosti na státu daňové rezidence konkrétního Investora a s tím spojenou aplikací rozdílných daňových předpisů a mezinárodních smluv ve státech daňové rezidence Investora a Podfondu;

12.3.25. Ostatní identifikovaná rizika:

Mezi další identifikovaná rizika patří:

- Riziko nestálé aktuální hodnoty Investičních akcií v důsledku změn skladby či hodnoty majetku Podfondu;
- Riziko odchylky aktuální hodnoty Investičních akcií od likvidační hodnoty otevřené pozice Investora na Podfondu v důsledku aplikace dodatečných srážek a poplatků při odkupu Investičních akcií;
- Riziko pozastavení odkupu Investičních akcií spočívající v tom, že Obhospodařovatel je za určitých podmínek oprávněn pozastavit odkupování Investičních akcií, což může způsobit změnu aktuální hodnoty Investičních akcií, za kterou budou žádosti o odkoupení vypořádány, a pozdější vypořádání odkupů;
- Riziko vztahující se k odpovědnosti vůči třetím osobám, zejména povinnosti k náhradě škody způsobené případným porušením zákonné nebo smluvní povinnosti ze strany Podfondu. Toto riziko se může projevit negativně na hodnotě majetku Podfondu tím, že náhrada škody bude plněna z majetku Podfondu, nebo tím, že povinná osoba povinnost k náhradě škody, která má být plněna ve prospěch Podfondu, nesplní;
- Rizika spojená s povinností prodat majetkovou hodnotu v Podfondu z důvodů nesplnění podmínek spojených s jejím držením plynoucí z právního předpisu nebo ze Statutu;
- Riziko spojené s tím, že statutární orgán může kdykoliv se souhlasem kontrolního orgánu rozhodnout o zrušení Podfondu a Investor nebude držet investici v Podfondu po celou dobu svého zamýšleného investičního horizontu;
- Riziko spojené s tím, že následkem toho, že budou všechny Investiční akcie odkoupeny, nakoupeny nebo odprodány, Investor nebude držet investici v Podfondu po celou dobu svého zamýšleného investičního horizontu. Statut tímto výslovně upozorňuje, že neexistuje a není poskytována žádná záruka Podfondu anebo Obhospodařovatele ohledně možnosti setrvání akcionáře v Podfondu;

Příloha v řádné účetní závěrce k 31. 03. 2024 (v tis. Kč)

- Riziko zdanění plynoucí z toho, že Investor může být povinen zaplatit daně nebo jiné povinné platby či poplatky v souladu s právem a zvyklostmi České republiky nebo státu, jehož je daňovým rezidentem, nebo jiného v dané situaci relevantního státu, který sníží čistý výnos jeho investice;
- Riziko poplatků a srážek vyplývajících z toho, že případné poplatky a srážky uplatňované vůči Investorovi mohou ve svém důsledku snížit čistý výnos jeho investice;
- Riziko porušování smluvních povinností spočívající v tom, že v případě, že Investor poruší smluvně převzatou povinnost, může být vůči němu postupováno tak, že v důsledku toho dojde ke snížení čistého výnosu jeho investice nebo se takový postup projeví v jeho majetkové sféře. Například Investorovi, který nesdělil příslušné údaje ohledně své daňové rezidence, může být na protiplnění, které mu má být vyplaceno, aplikována zvláštní daňová sazba.
- Riziko týkající se udržitelnosti spočívající v události nebo situaci v environmentální nebo sociální oblasti nebo v oblasti správy a řízení, která by v případě, že by nastala, mohla mít skutečný nebo možný významný nepříznivý dopad na hodnotu investice. Tato rizika jsou Obhospodařovatelem zohledňována v souladu se zveřejněnou politikou začleňování rizik do procesů investičního rozhodování.

13. Reálná hodnota

Reálná hodnota je cena, která by byla přijata za prodej aktiva nebo zaplacená za převod závazku v řádné transakci mezi účastníky trhu k datu ocenění. Finanční aktiva a závazky v reálné hodnotě obchodovaná na aktivních trzích (např. veřejně obchodované deriváty a cenné papíry určené k obchodování) vychází z kótovaných tržních cen na konci obchodování k datu vykázání. Reálná hodnota finančních aktiv a závazků, které nejsou obchodovány na aktivním trhu (např. deriváty neobchodované na burze), se stanoví pomocí oceňovacích metod. Podfond používá různé metody a vychází z tržních podmínek existujících ke každému datu účetní závěrky. Použité metody oceňování zahrnují uplatnění srovnatelných běžných nedávných transakcí mezi účastníky trhu, odkazy na jiné nástroje, které jsou ve své podstatě stejné, analýzy diskontovaných peněžních toků, modely oceňování opcí a další techniky oceňování běžně používané účastníky trhu při maximálním využití tržních vstupů a vstupů specifických pro danou entitu.

Všechna zveřejněná ocenění reálnou hodnotou jsou opakující se ocenění reálnou hodnotou.

Finanční nástroje

Nejlepším dokladem reálné hodnoty jsou tržní ceny kotované na aktivním trhu. Pokud jsou takové ceny k dispozici, používají se pro stanovení reálné hodnoty aktiva nebo závazku (úroveň 1 hierarchie stanovení reálné hodnoty).

V případě, že je za účelem stanovení hodnoty použita tržní kotace, nicméně z důvodu omezené likvidity nelze trh považovat za aktivní (na základě dostupných ukazatelů likvidity trhu), je nástroj klasifikován jako spadající do úrovně 2.

Nejsou-li tržní ceny k dispozici, reálná hodnota se stanoví pomocí oceňovacích modelů, používajících jako vstupy objektivně zjištěné tržní údaje. Pokud jsou všechny významné vstupy oceňovacího modelu charakterizovány jako objektivně zjištěné, je nástroj klasifikován v rámci úrovně 2 hierarchie reálné hodnoty. Za objektivní parametry trhu se v souvislosti se stanovením hodnoty na úrovni 2 obvykle považují výnosové křivky, úvěrová rozpětí a implikované volatility.

V některých případech nelze reálnou hodnotu určit ani na základě dostatečně často kotovaných tržních cen, ani s použitím oceňovacích modelů vycházejících výhradně z objektivně zjištěných tržních údajů. Za této situace se s použitím realistických předpokladů provede odhad individuálních oceňovacích parametrů, které nejsou na trhu zjištěné. Je-li určitý objektivně nezjistitelný vstup oceňovacího modelu významný, případně je příslušná cenová kotace nedostatečně aktualizována, je daný nástroj klasifikován v rámci úrovně 3 hierarchie reálné hodnoty. Při stanovení hodnoty na úrovni 3 se pro stanovení reálné hodnoty používají znalecké posudky používající předepsané metody ocenění aktiv (očekávané peněžní toky, vývoj trhu apod.) a posouzení administrátora.

Aktiva a pasiva oceňovaná reálnou hodnotou v rámci úrovně 3

Police v rámci úrovně 3 zahrnuje jeden nebo více významných vstupů, jež nejsou na trhu přímo zjistitelné. Mezi aktiva, která jsou oceňována reálnou hodnotou v rámci úrovně 3, se řadí ostatní dlouhodobá finanční aktiva a pasiva.

Majetkové účasti a ostatní investiční aktiva, pohledávky a pasiva oceňované reálnou hodnotou proti ziskům nebo ztrátám jsou oceňovány zpravidla na základě znaleckých posudků nebo interního ocenění administrátora, protože jejich tržní hodnota není jinak objektivně zjistitelná.

Zajištění finančního instrumentu má zásadní vliv na ocenění majetku, a to zejména v mezních situacích. Jestliže je finanční instrument dostatečně zajištěn, je možné jeho cenu stanovit v původní výši, ačkoli dle účetních předpisů, nebo dle předpisů souvisejících s právní úpravou podnikání investičních fondů, je třeba provést korekce ze zásady opatrnosti. A to třeba i do výše 100 %. Kontrola zajištění vždy k datu účetní závěrky a dále ke dni zjištění závažných skutečností.

Úvěrové riziko u finančních závazků stanovujeme stejně jako u úvěrových pohledávek. Budoucí závazky diskontujeme na základě sazby, která se skládá z kreditního rizika (bonity klienta) a tržního rizika (sazby ČNB, ECB). Daná metoda je dle našeho názoru vhodná, neboť reflektuje aktuální situaci věřitele, které by mohlo mít vliv třeba na předčasné splacení úvěru a dále na vývoj trhu. Tím jsme schopni stanovit, za jakých podmínek by dal tento závazek pořídit v současnosti, a to odpovídá definici reálné hodnoty.

13.1. Hierarchie reálných hodnot

Hierarchie reálných hodnot má tyto úrovně:

- Úroveň 1 – Reálná hodnota je stanovena pomocí neupravených kótovaných cen na aktivních trzích, k nimž má účetní jednotka přístup ke dni ocenění;
- Úroveň 2 – Reálná hodnota je stanovena pomocí jiných než kótovaných cen zahrnutých do úrovně 1, které jsou přímo či nepřímo pozorovatelné pro aktivum či závazek;
- Úroveň 3 – Reálná hodnota je stanovena pomocí vstupních veličin, které nejsou založeny na pozorovatelných tržních datech.

Úroveň v hierarchii reálných hodnot, v níž je ocenění reálnou hodnotou klasifikováno, je určena na základě vstupních hodnot nejnižší úrovně, které jsou významné pro měření reálné hodnoty. Za tímto účelem je význam vstupu posuzován na základě významu pro stanovení celkové reálné hodnoty. Pokud ocenění reálnou hodnotou používá pozorovatelné vstupy, které vyžadují významné úpravy na základě nepozorovatelných vstupů, je toto ocenění oceněním úrovně 3. Posuzování významu určitého vstupu pro ocenění reálné hodnoty v plném rozsahu vyžaduje úsudek s ohledem na faktory specifické pro dané aktivum nebo závazek.

Následující tabulka analyzuje v rámci hierarchie reálných hodnot aktiva a závazky Podfondu (podle třídy) oceněné reálnou hodnotou k 31. březnu 2024.

Rok 2023

tis. Kč	Úroveň 1	Úroveň 2	Úroveň 3	Celkem
Aktiva				
Pohledávky za bankami	0	0	5 283	5 283
Dluhové cenné papíry	0	0	51 089	51 089
Akcie, podílové listy a ostatní podíly	4 590	305 579	23 910	334 079
Ostatní aktiva	0	0	1 724	1 724
Celkem k 31. prosinci	4 590	305 579	82 006	392 175
Závazky				
Ostatní pasiva	0	0	2 288	2 288
Celkem k 31. prosinci	0	0	2 288	2 288

Rok 2022

tis. Kč	Úroveň 1	Úroveň 2	Úroveň 3	Celkem
Aktiva				
Pohledávky za bankami	0	0	8 216	8 216
Dluhové cenné papíry	0	0	57 523	57 523
Akcie, podílové listy a ostatní podíly	3 915	264 876	16 522	285 313
Ostatní aktiva	0	0	18 401	18 401
Celkem k 31. prosinci	3 915	264 876	100 662	369 453
Závazky				
Ostatní pasiva	0	0	3 821	3 821
Celkem k 31. prosinci	0	0	3 821	3 821

Pro všechny přesuny finančních nástrojů mezi jednotlivými stupni hierarchie oceňování reálnou hodnotou platí předpoklad, že nastaly na začátku vykazovaného období. Za nejvyšší úroveň považuje úroveň jedna, kdy je cena stanovena na základě kotací na aktivních trzích. Jestliže dochází k nízké likviditě finančního aktiva na regulovaném trhu, ztrácí kotace význam a je vhodnější přesunout aktivum do úrovně 2 nebo 3. Takovým příkladem mohou být některé dluhopisy, obchodované na českém regulovaném trhu. Tento trh se potýká s výraznými problémy s likviditou.

V průběhu sledovaného nebo srovnávacího období nedošlo k žádným přesunům.

13.2. Techniky oceňování a vstupní veličiny

Popis oceňovací techniky a vstupních veličin úrovně 2 a 3

Pro ocenění reálné hodnoty na úrovni 2 vycházíme většinou z porovnávací metody. Na základě zjištěných informací z trhu u obdobných finančních nástrojů, které se aktivně obchodují, se stanoví koeficienty pro srovnatelné transakce či multiplikátory, a ty se následně použijí k odvození reálné ceny. Vstupní veličiny bývají obdobné smlouvy, kotované ceny podobných aktiv, měnové kurzy, úrokové sazby.

Pro ocenění reálné hodnoty na úrovni 3 vycházíme primárně z ocenění výnosovým způsobem nebo účetní hodnotou. Na základě vstupních veličin aplikuje jednotka některou z oceňovacích metod a na jejich základě stanoví reálnou hodnotu. Mezi vstupní veličiny patří informace o finančním aktivu, úrokové sazby, analýza vývoje hospodářství, informace z finančních trhů, emisní podmínky, finanční analýza dlužníka apod.

Majetkové metody stanovují hodnotu majetkové podstaty podniku (substanci). Majetková hodnota je pak dána jako rozdíl individuálně oceněných položek majetku a závazků. Majetkové ocenění lze členit v závislosti na tom, podle jakých zásad a předpokladů budeme oceňovat jednotlivé složky. V případě, že pracujeme s předpokladem „going concern“, ocenění by mělo odrážet náklady na znovu pořízení majetku (reprodukční hodnotu sníženou o hodnotu opotřebení) – metoda substanční hodnoty. Další majetkovou metodou je metoda likvidační hodnoty. V daném případě nepředpokládáme dlouhodobější existenci oceňovaného subjektu a posuzujeme hodnotu z pohledu peněz, které bychom mohli získat prodejem jednotlivých částí majetku podniku po úhradě závazků. Mezi majetkové metody patří rovněž metoda účetní hodnoty. V tomto případě vycházíme z ocenění majetku a závazků na bázi účetních principů a zásad. V rámci přecenění dílčích složek majetku a závazků lze samozřejmě využít i ostatní aplikovatelné metody.

Technika ocenění tržní komparace – porovnávání určuje hodnotu finančního aktiva na základě porovnání oceňované hodnoty se srovnatelnými veličinami zjištěnými v podobné oblasti podnikání, které jsou veřejně obchodovatelné nebo jsou součástí veřejné či soukromé transakce. Přihlíží se rovněž k předchozím transakcím týkajícím finančního aktiva. Odhad se provádí na základě „metody srovnatelných multiplikátorů“ nebo na základě „metody srovnatelných transakcí“. Srovnatelné transakce jsou analyzovány na základě kritérií porovnatelnosti, jakými jsou podmínky transakce, její rozsah a termín realizace. Tato analýza je důležitá při výběru příslušných koeficientů, které se aplikují na finanční údaje oceňovaného podniku. Příslušné údaje jsou porovnány a náležitě upraveny s ohledem na finanční aktivum.

Ocenění výnosovým způsobem – Jednou z těchto metod je metoda diskontovaných peněžních toků. V rámci této metody jsou odhadovány budoucí peněžní toky, včetně pokračující hodnoty na konci projektovaného období, které jsou

diskontovány na současnou hodnotu požadovanou mírou výnosnosti. Metoda diskontovaných peněžních toků je považována (spolu s ostatními modely používajícími predikce budoucích výsledků) za teoreticky nejsprávnější metodu ocenění, protože explicitně bere do úvahy budoucí užitek spojený s vlastnictvím oceňovaného aktiva.

Oceňovací technika a vstupy použité při měření reálné hodnoty investicí úrovně 3 ke konci sledovaného účetního období jsou následující:

tis. Kč	Reálná hodnota	Oceňovací technika	Použité vstupy
Aktiva			
Pohledávky za bankami (CZK)	5 026	DCF Model	Pribor, IRS CZ
Pohledávky za bankami (EUR)	257	DCF Model	Euribor, IRS EUR
Dluhové cenné papíry v CZK	37 234	DCF Model	Pribor, IRS CZK
Dluhové cenné papíry v EUR	13 855	DCF Model	Euribor, IRS EUR
Akcie, podílové listy a ostatní podíly	23 910	substanční metoda	Finanční výkazy, tržní data
Ostatní aktiva	1 724	DCF Model	Pribor
Závazky			
Ostatní pasiva	2 288	DCF Model	Pribor

Dluhové cenné papíry v CZK jsou oceněny pomocí metody diskontovaných peněžních toků. Diskontní sazby je složena z tržního rizika v podobě Priboru, IRS CZK a kreditní přírážky. Vážený průměr diskontní sazby činí 7,37 %.

Dluhové cenné papíry v EUR jsou oceněny pomocí metody diskontovaných peněžních toků. Diskontní sazby je složena z tržního rizika v podobě Euriboru, IRS EUR a kreditní přírážky. Vážený průměr diskontní sazby činí 11,75 %.

13.3. Popis oceňovacích postupů použitých účetní jednotkou v úrovni 3

13.3.1. Ocenění nemovitostí

Výnosový přístup

Tam, kde je možné zjistit pravidelný výnos a nemovitost není určena k prodeji, stanovuje se hodnota nemovitosti metodou diskontování budoucích výnosů. Vstupní veličiny jsou nájemní smlouvy, informace o nemovitosti, informace z realitního trhu, aktuální ekonomická situace a její odhad pro příští období.

Porovnávací způsob

Jedná se zejména o nemovitosti, které jsou určeny k dalšímu prodeji, či není možné stanovit reálnou hodnotu výnosovým způsobem. Vstupní veličiny jsou informace o nemovitosti, analýzy realitního trhu.

13.3.2. Ocenění obchodních podílů a akcií

výnosovým způsobem

Model ocenění vychází z předpokladu fungování finančního aktiva jako Going Concern. Finanční aktivum realizuje pravidelný výnos, který se dá měřit. Tyto budoucí výnosy jsou dále diskontovány na současnou hodnotu k datu ocenění.

substančním způsobem

Model ocenění stanovuje reálnou hodnotu všech položek aktiv finančního aktiva a následně se odečtou cizí zdroje. Tato hodnota se používá zejména tam, kde není předpoklad going concern. Například u developerských projektů ve výstavbě.

nákladovým způsobem

Model vychází z pořizovací ceny finančního aktiva. Toto ocenění se používá zejména v počátečním ocenění či pro ocenění START – UP.

likvidační hodnotou

Model oceňuje finanční aktivum, které má většinou zápornou přidanou hodnotu. V tomto případě je třeba stanovit substanční hodnotu, od které je třeba odečíst náklady na likvidaci finančního aktiva.

13.3.3. Ocenění cenných papírů**výnosovým způsobem**

Model oceňuje finanční aktiva na základě výnosové metody, zejména diskontováním budoucích peněžních toků. Diskontní sazba se skládá ze dvou položek, kreditního rizika na úrovni emitenta a dále tržního rizika, které bere v potaz aktuální vývoj na finančních trzích. K tomuto účelu je potřeba dostatek vstupních veličin. Kreditní riziko se vyhodnocuje dle potřeb, minimálně 1x ročně, tržní riziko průběžně.

13.3.4. Ocenění poskytnutých úvěrů**výnosovým způsobem**

Model oceňuje finanční aktiva na základě výnosové metody, zejména diskontováním budoucích peněžních toků. Diskontní sazba se skládá ze dvou položek, kreditního rizika na úrovni emitenta a dále tržního rizika, které bere v potaz aktuální vývoj na finančních trzích. K tomuto účelu je potřeba dostatek vstupních veličin. Kreditní riziko se vyhodnocuje dle potřeb, minimálně 1x ročně, tržní riziko průběžně.

13.3.5. Ocenění přijatých úvěrů**výnosovým způsobem**

Model oceňuje finanční aktiva na základě výnosové metody, zejména diskontováním budoucích peněžních toků. Diskontní sazba se skládá ze dvou položek, kreditního rizika na úrovni emitenta a dále tržního rizika, které bere v potaz aktuální vývoj na finančních trzích. K tomuto účelu je potřeba dostatek vstupních veličin. Kreditní riziko se vyhodnocuje dle potřeb, minimálně 1x ročně, tržní riziko průběžně.

13.3.6. Sladění pohybů na úrovni 3 hierarchie reálných hodnot

Sladění pohybů na úrovni 3 hierarchie reálných hodnot podle tříd nástrojů je k 31.03. 2024 následující:

tis. Kč	Reálná hodnota k 1.4.	Zisk /ztráta z přecenění do výsledku hospodářské činnosti	Zisk /ztráta z přecenění do ostatního úplného výsledku	Nákupy/ Vznik	Prodeje	Emise	Vypořádání	Převody z a do úrovně 3	Reálná hodnota k 31.03.
Aktiva									
Pohledávky za bankami	8 216	0	0	177 577	0	0	-180 510	0	5 283
Dluhové cenné papíry	57 523	2 594	0	11 526	-16 664	0	-3 900	0	51 089
Akcíe, podílové listy a ostatní podíly	16 522	2 677	0	4 711	0	0	0	0	23 910
Ostatní aktiva	18 401	0	0	107 131	0	0	-123 808	0	1 724
Celkem aktiva	100 662	5 271	0	300 945	-16 664	0	-308 208	0	82 006
Závazky									
Ostatní pasiva	3 821	0	0	54 406	0	-5 715	-50 224	0	2 288
Celkem závazky	3 821	0	0	54 406	0	-5 715	-50 224	0	2 288

Sladění pohybů na úrovni 3 hierarchie reálných hodnot podle tříd nástrojů je k 31.03.2023 následující:

tis. Kč	Reálná hodnota k 1.1.	Zisk /ztráta z přecenění do výsledku hospodářské činnosti	Zisk /ztráta z přecenění do ostatního úplného výsledku	Nákupy/ Vznik	Prodeje	Emise	Vypořádání	Převody z a do úrovně 3	Reálná hodnota k 31.03.
Aktiva									
Pohledávky za bankami	17 317	865	0	302 296	0	0	-312 262	0	8 216
Dluhové cenné papíry	87 564	-1 863	0	30 512	-19 551	0	-39 139	0	57 523
Akcíe, podílové listy a ostatní podíly	7 580	1 383	0	7 559	0	0	0	0	16 522
Ostatní aktiva	3 405	3 179	0	113 131	0	0	-101 314	0	18 401
Celkem aktiva	115 866	3 564	0	453 498	-19 551	0	-452 715	0	100 662
Závazky									
Ostatní pasiva	21 669	0	-249	83 146	0	-36 984	-63 761	0	3 821
Celkem závazky	21 669	0	-249	83 146	0	-36 984	-63 761	0	3 821

14. Transakce se spřízněnými osobami

Účetní jednotka ve sledovaném období neevduje transakce se spřízněnými osobami.

14.1. Osoby ovládající

Jméno ovládající osoby:	Ing. Dušan Duda	Jméno ovládající osoby:	Ing. Petr Suchý
Bytem:	Lumírova 90/23, Nusle, 128 00 Praha 2	Bytem:	U Tvrze 1 252 26 Třebotov
Způsob ovládání:	50% přímý podíl	Způsob ovládání:	50% přímý podíl
Podíl na hlasovacích právech:	50% přímý podíl	Podíl na hlasovacích právech:	50% přímý podíl

15. Významné události po datu účetní závěrky

Po datu účetní závěrky nedošlo k významným událostem, které by měly dopad na účetní závěrku Podfondu.

Sestaveno dne: 29. 7. 2024



Ing. Vladimír Bezděk

zmocněný zástupce člena představenstva

AVANT investiční společnost, a.s.

Příloha č. 3 – Identifikace majetku, pokud jeho hodnota přesahuje 1 % hodnoty majetku Podfondu ke dni, kdy bylo provedeno ocenění využité pro účely této zprávy, s uvedením celkové pořizovací ceny a reálné hodnoty na konci rozhodného období (§ 291 odst. 1 ZISIF ve spojení s § 234 odst. 1 písm. j) ZISIF a Přílohou 2 písm. e) VoBÚP)

Identifikace majetku	Pořizovací hodnota (tis. CZK)	Reálná hodnota k poslednímu dni Účetního období (tis. CZK)
Zůstatky na bankovních účtech	5 283	5 283
Dluhové cenné papíry		
JTRE FIN.3 0,00/24	3 626	4 751
EPH 4,5/25	8 000	8 013
JTGF XI 4,90/26	15 000	15 131
Nitra hol. 8,75/24	5 061	5 111
Zlín Holdings EUR 10,00%/2026	8 461	8 462
PARTNERS H. VAR/26	4 067	4 125
Akcie a podílové listy		
REFLEX 2 Ventures SE	19 763	23 910
Accolade Industrial Fund	20 000	35 543
Český Fond Půdy	32 936	43 103
Avant - Česká pole 2015 CZ0008474772	4 900	7 586
JET 2 CZ0008043130	14 049	22 640
J&T Ventures	15 000	14 097
Orbit Capital CZ000804432	15 000	18 019
Sirius Alpha, podfond X	5 000	6 773
HG Antillean Fund CZK	4 500	5 626
Jet Industrial Lease	15 000	22 085
J&T Thein podfond Digit	10 000	7 094
WOOD&Company Office CZK	7 500	9 944
RHAPSODY podfond APS CREDIT FUND	5 000	6 034
PROARTE	16 232	13 266
J&T INVESTMENTS	16 969	25 133
Jet 3 SICAV, a.s.	5 063	5 063
DANUBE	4 552	7 185
Montreux Healthcare Fund	10 206	12 362
ENERN TECH	4 675	4 010
WOOD&Company Bratislava EUR	6 054	6 649
REALIA Podfond Retail II	9 596	11 929
RHAPSODY II, podfond APS CREDIT FUND I2 dis (EUR)	9 492	10 965
J&T ARCH INVESTMENT EUR	4 404	5 415
WOOD&Company Logistics podfond	4 977	5 061
Moneta Money bank	3 452	4 590